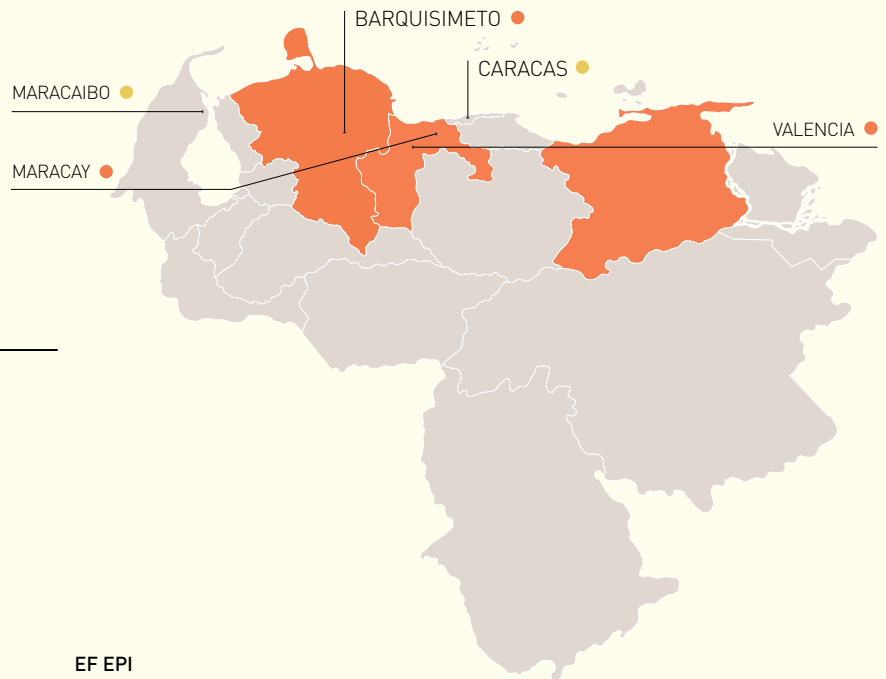


Venezuela



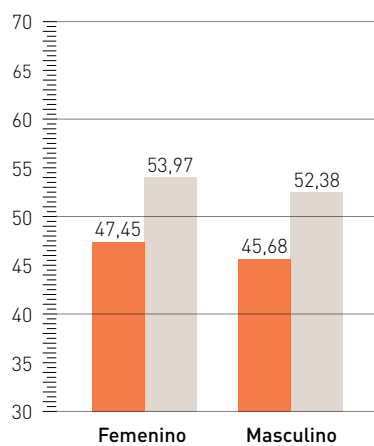
MUY BAJA EFICIENCIA
 RESULTADO DEL EF EPI : 46,53
 #60 DE 72 PAISES

Region	EF EPI	Ciudad	EF EPI
Central	48,10	Caracas	50,08
Occidental	45,88	Maracaibo	49,43
Oriental	43,77	Valencia	46,73
		Maracay	46,38
		Barquisimeto	45,17

BANDAS DE EFICIENCIA ● Muy Alto ● Alto ● Moderado ● Bajo ● Muy Bajo

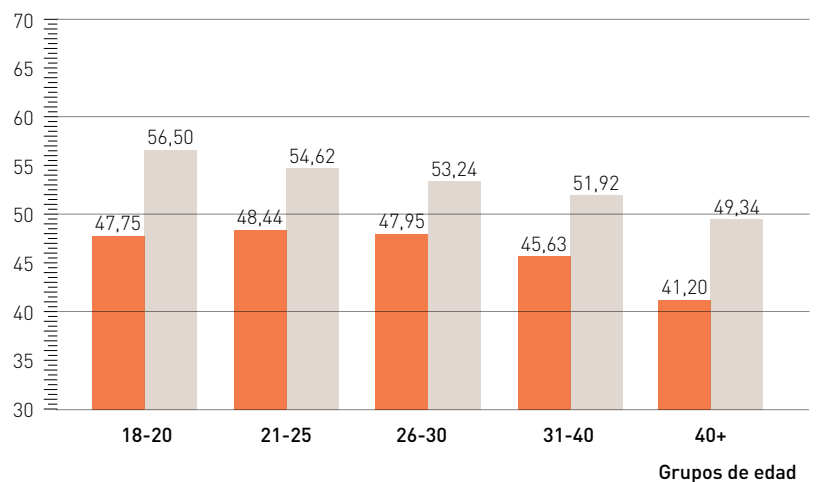
BRECHA DE GENERO

RESULTADO DEL EF EPI



BRECHA DE EDAD









RESULTADO DEL EF EPI



VENEZUELA

PERFIL NACIONAL

Esta breve descripción del país proporciona datos y cifras que ilustran las condiciones y desafíos para la enseñanza del idioma Inglés locales. El gasto en educación se refiere al porcentaje del gasto público total dedicado a la educación. La penetración de Internet es el porcentaje de personas en el país con acceso a Internet.

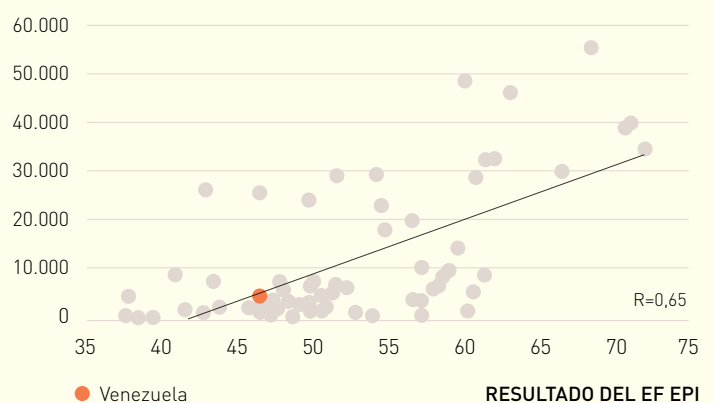
	Cambio del Resultado del EF EPI con respecto al año pasado	+0,39 ↗
	Resultados del TOEFL iBT/IELTS GT	82; 6,5
	Años promedio en la escuela	8,9
	Gastos en educación	20,7%
	Ingreso Nacional Bruto per Cápita	N/A
	Población	29.275.460
	Alcance del Internet	57,0%
	Idiomas	Español Castellano (oficial), numero de dialectos indígenas

Fuente: Banco Mundial, CIA World Factbook, IELTS y ETS

INGLÉS Y PODER DE GANANCIA

El EF EPI ha encontrado consistentemente correlaciones entre Dominio del idioma Inglés y la capacidad de obtener ingresos, calidad de vida, la innovación, y una serie de otros indicadores sociales y económicos. Este gráfico de correlación muestra una relación positiva entre el dominio del Inglés de los países y sus ingresos netos per cápita ajustado.

Ingreso nacional neto ajustado per cápita (USD constantes de 2005)



Fuente: Banco Mundial, 2014.

ACERCA DEL EF EPI

El índice de aptitud Inglés EF (EF EPI) es LA más completa clasificación mundial de países por nivel de inglés para adultos. Esta hoja informativa es un complemento de la sexta edición informe EPI EF. Para leer el informe completo EPI EF, con un ranking de 72 países y territorios, análisis regionales y las tendencias demográficas, visita www.ef.com/epi. El índice de aptitud Inglés EF es una publicación de EF Learning Labs, una división de EF Education First.

