

Uruguay

NIVEL **BAJO**
 CLASIFICACIÓN EF EPI: 51,63
#36 DE 72 PAÍSES

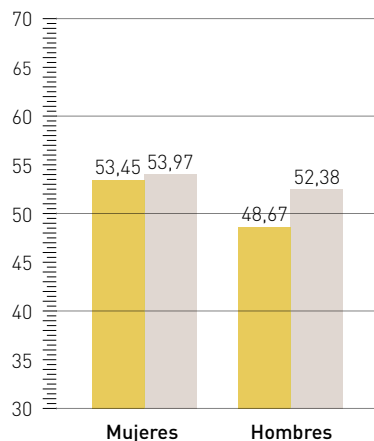


País	EF EPI	País	EF EPI
Argentina	58,40	Guatemala	47,64
República Dominicana	57,24	Venezuela	46,53
Uruguay	51,63	El Salvador	43,83
Costa Rica	51,35		
Brasil	50,66		
Chile	50,10		
México	49,88		
Perú	49,83		
Ecuador	49,13		
Colombia	48,41		
Panamá	48,08		

NIVELES DE DOMINIO ● Muy alto ● Alto ● Medio ● Bajo ● Muy bajo

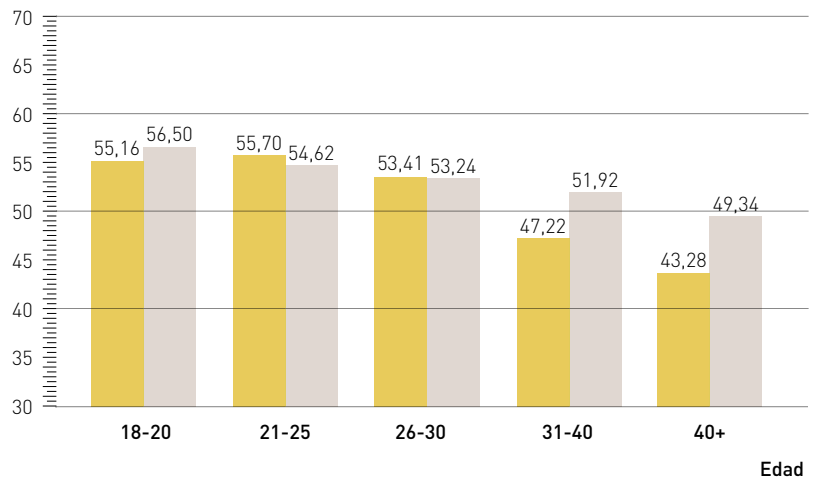
INGLÉS POR GÉNERO

Clasificación EF EPI



INGLÉS POR EDAD









Clasificación EF EPI



URUGUAY

RESUMEN

Este resumen del país contiene datos e indicadores que denotan las condiciones y los desafíos para la educación del idioma Inglés. El gasto en educación refiere al porcentaje que es asignado por parte del Estado sobre el gasto total. Penetración de Internet es el porcentaje de personas en el país con acceso a red de internet.

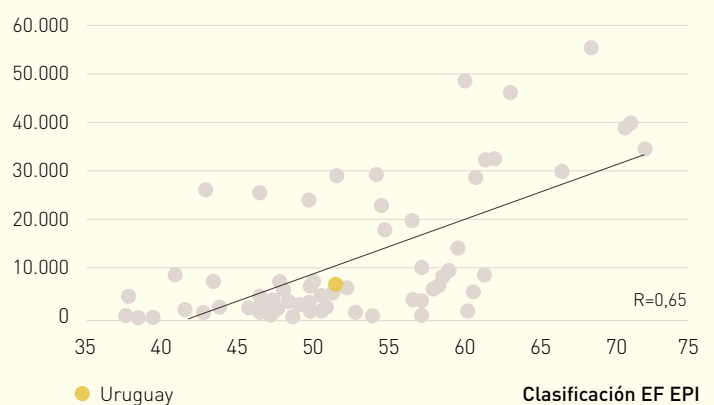
	Tendencias del Puntaje EF EPI vs Año Previo	+1,38 ↗
	Resultados TOEFL iBT/IELTS GT	94; No aplica
	Promedio de años de escolarización	8,5
	Gasto en Educación	14,9%
	Producto Interno Bruto per cápita	20.220 USD
	Población	3.341.893
	Penetración de Internet	61,5%
	Idiomas	Español (oficial), Portuguol, Brasilero (mezcla de Portugués-Español en la frontera con Brasil)

Fuentes: Banco Mundial, CIA World Factbook, IELTS y ETC

INGLÉS & NIVEL DE INGRESOS

El EF EPI ha encontrado de forma consistente relaciones entre el dominio del Inglés y el nivel de ingresos, calidad de vida, nivel de innovación y un rango amplio de indicadores tanto económicos como sociales. El gráfico de correlación muestra una conexión positiva entre el nivel de dominio del Inglés del país y su ingreso neto per cápita ajustado.

Ingreso Neto per cápita ajustado (En Dólares - Constante 2005)



Fuente: Banco Mundial, 2014

ACERCA DEL EF EPI

El EF English Proficiency Index (EF EPI) es el mayor ranking a nivel mundial que ordena y clasifica a los países según su nivel de inglés. Esta hoja de datos se debe acompañar con la sexta edición del reporte EF EPI. Para revisar el reporte completo EF EPI, con el ranking de 72 países, análisis regional y tendencias demográficas, ingresar a www.ef.com/epi. El EF English Proficiency Index es publicado por EF Learning Labs, una división de EF Education First.

