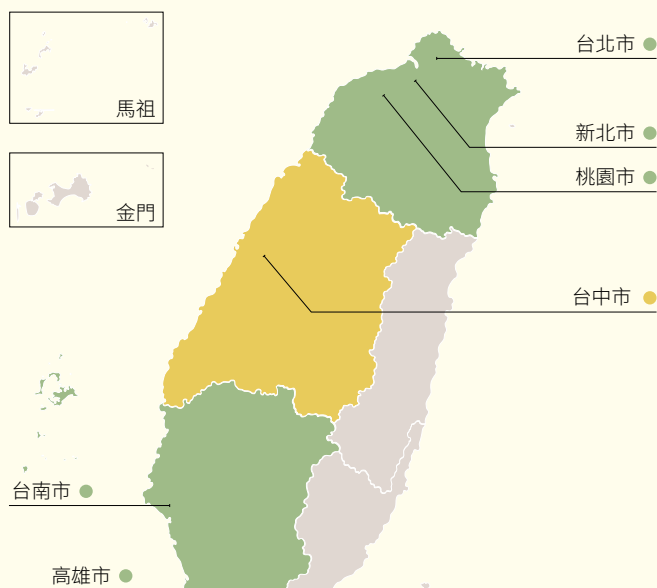


# 台灣

(TAIWAN)



## 中級程度

EF 能力指標分數: 52.82

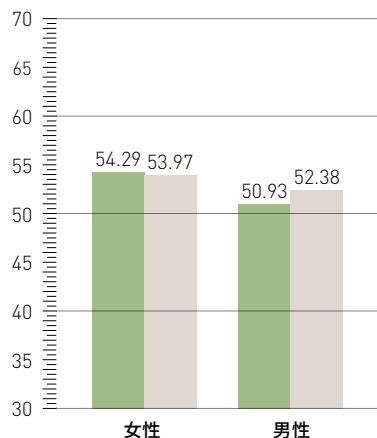
在全球72個國家內排名第33位

區域	EF EPI	城市	EF EPI
北部	53.24	新北市	54.43
南部	52.97	台北市	54.16
中部	52.48	高雄市	53.57
		桃園市	53.23
		台南市	52.67
		台中市	52.11

英語能力指標程度 ● 最高級程度 ● 高級程度 ● 中級程度 ● 初級程度 ● 初學程度

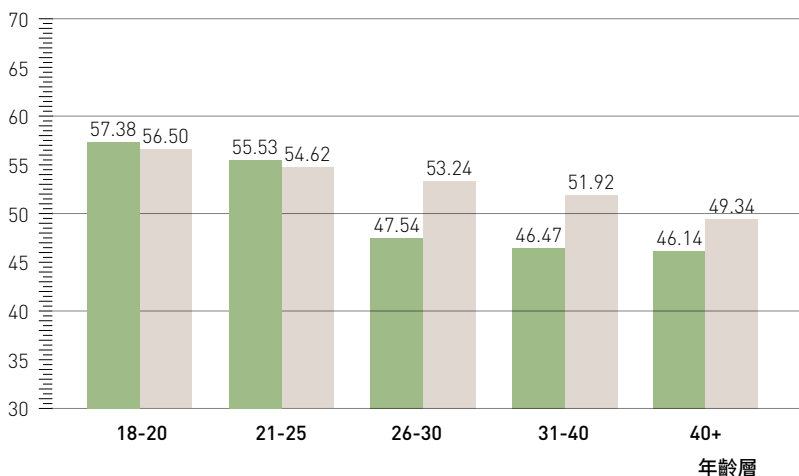
## 性別差異

EF 英語能力指標分數



## 年齡層差異






EF 英語能力指標分數



# 台灣

## 國家特寫

這份概略的國家特寫目的是為了透過清楚的數字與數據對照分析，呈現出每個國家地區在英語教育發展上所面臨的挑戰。教育經費指的是針對政府提撥了多少百分比在教育上，而網際網路普及率則是指該國家有多少百分比的國民可以使用網際網路。

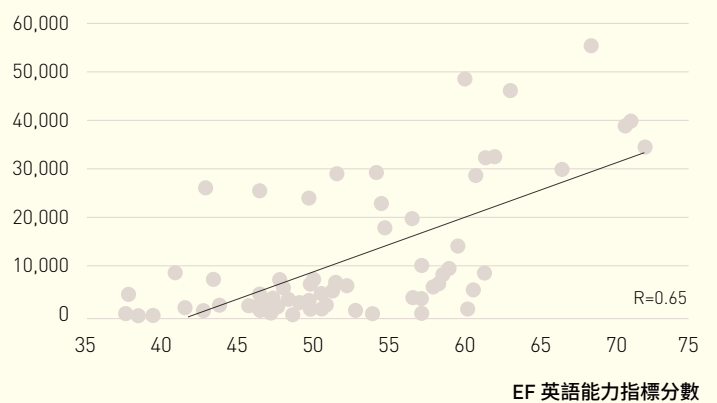
	EF EPI 從去年到今年的分數改變	-0.36 ↘
	托福 iBT/ 雅思 GT 分數	80; 5.8
	平均受教年數	N/A
	教育經費	N/A
	人均國民總收入	N/A
	人口數量	23,415,126
	網際網路普及度	N/A
	語言	中文(官方), 台語, 客語(方言)

資料來源: 世界銀行, 世界各國紀實年鑑, 美國教育考試服務中心(ETS), 與官方雅思考試機構

## 英語水平與獲益能力

EF EPI 英語能力指標報告持續發現英語能力與獲益能力、國民生活水平、創新能力、以及其他社會經濟指標之間的關聯性。這個關聯圖表顯示出國民的英語水平與國民年均收入呈現成正比的關係。

經過調整的國民年均收入 (2005年不變價美元)



資料來源: 世界銀行2014

## 關於 EF EPI 英語能力指標報告

EF EPI 是目前世界上最完整評量最多區域與國家的成人英語能力指標報告。而此國家分析特寫則是針對第五版 EF EPI 報告當中參與評量的國家進行更多細節分析的指南。請至 [www.ef.com/epi](http://www.ef.com/epi) 閱讀完整報告，當中包含72個國家區域的排名分析與相關人口統計學趨勢報告。EF EPI 全球英語能力指標報告由EF學習實驗室出版，隸屬於 EF Education First 國際文教機構。

