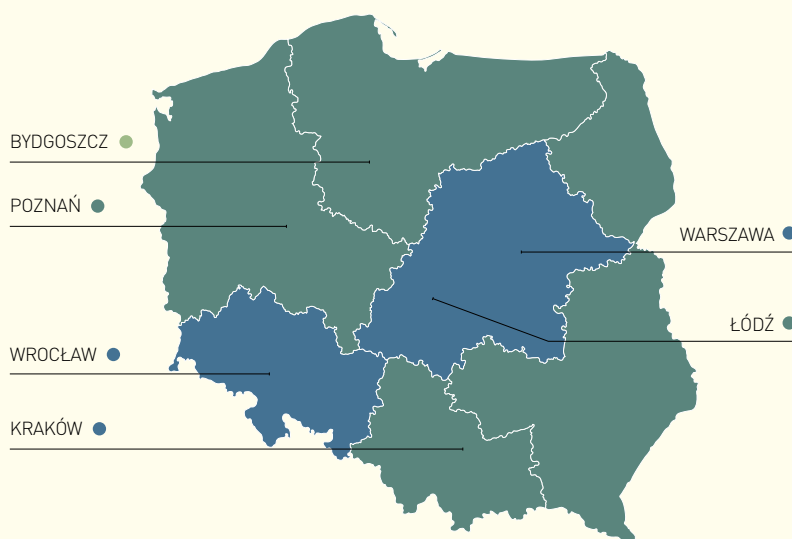


Polska

(POLAND)



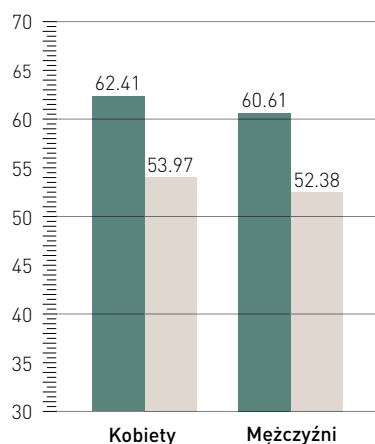
WYSOKI POZIOM BIEGŁOŚCI JĘZYKOWEJ
 WYNIK W SKALI EF EPI: 61.49
 10. MIEJSCE W RANKINGU 72 KRAJÓW

Region	EF EPI	Miasto	EF EPI
Centrum	62.80	Wrocław	63.99
Południowy-Zachód	62.53	Warszawa	63.34
Wschód	61.95	Kraków	62.79
Południe	61.70	Poznań	61.07
Północny-Zachód	60.48	Łódź	59.75
Północ	59.66	Bydgoszcz	55.46

POZIOMY ZAAWANSOWANIA ● Bardzo Wysoki ● Wysoki ● Średni ● Niski ● Bardzo Niski

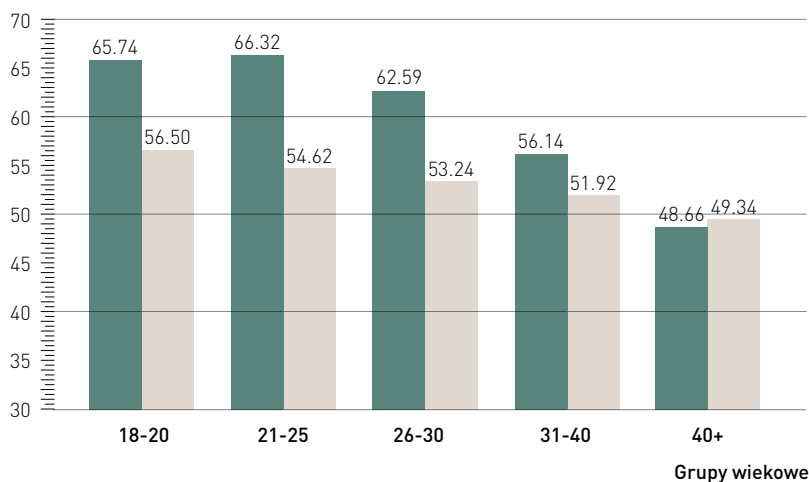
PODZIAŁ WYNIKÓW ZE WZGLĘDU NA PŁEĆ

Wynik w skali EF EPI



PODZIAŁ WYNIKÓW ZE WZGLĘDU NA WIEK






Wynik w skali EF EPI



POLSKA

PROFIL KRAJU

Zwięzły profil kraju przedstawia fakty i liczby, które obrazują miejscowe warunki i wyzwania dla nauki języka angielskiego. Nakłady na edukację określają procent środków na edukację w państwie. Dostęp do Internetu określa procent populacji, który ma dostęp do sieci internetowej.

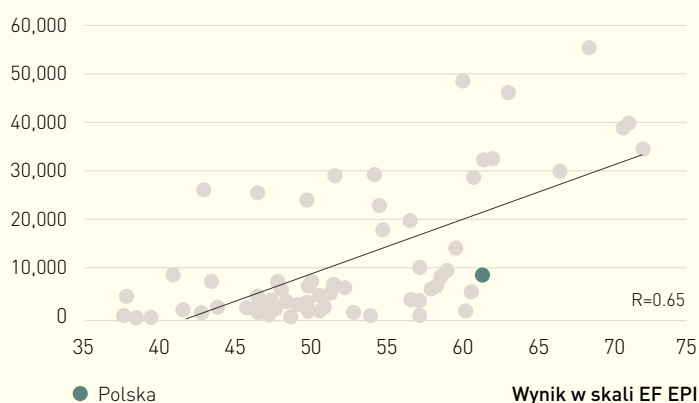
	Wynik w skali EF EPI w zeszłym roku	-1.46 ↘
	Wyniki TOEFL iBT/IELTS GT	89; 6.5
	Średni czas nauki (w latach)	11.8
	Nakłady na edukację	11.1%
	PKB per capita	23,930 USD
	Populacja	38,562,189
	Dostęp do Internetu	66.6%
	Języki	Polski (jęz. oficjalny) 96.2%, Śląski 1.4%, Inny 1.1%, Nieokreślony 1.3%

Źródło: Bank Światowy, CIA World Factbook, ETS i IELTS

KORZYŚCI JAKIE DAJE ANGIELSKI

Badania przeprowadzone przez EF EPI ujawniły ścisłą korelację pomiędzy mocą zarobkową, poziomem życia, innowacjami i szeregiem innych socjalnych i ekonomicznych zmiennych. Graf pokazuje pozytywną korelację pomiędzy krajami o wysokim poziomie znajomości języka angielskiego a dochodem per capita.

Średni dochód netto per capita (średnia: 2005 USD)



Źródło: Bank Światowy, 2014

EF EPI

EF English Proficiency Index (Indeks Biegłości Językowej, EF EPI) jest globalnym rankingiem najlepiej obrazującym poziom opanowania angielskiego w danym kraju, wśród dorosłej części populacji. Dane informacje stanowią załącznik do szóstej edycji raportu EF EPI. Peten raport, wraz z rankingiem 72 krajów i obszarów badawczych, analizami regionalnymi i trendami demograficznymi, dostępny na www.ef.com/epi, został opublikowany przez EF Learning Labs, dział EF Education First.

