

# Perú

(PERU)

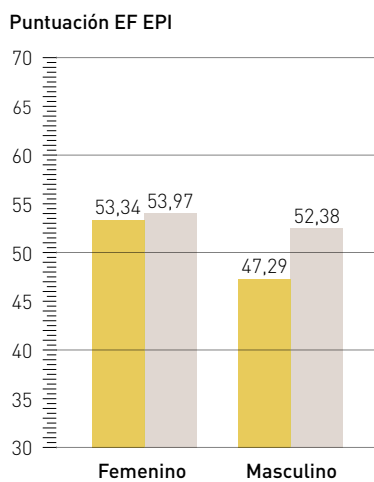


**BAJO DOMINIO**  
 PUNTUACIÓN EF EPI : 49,83  
 #45 DE 72 PAÍSES

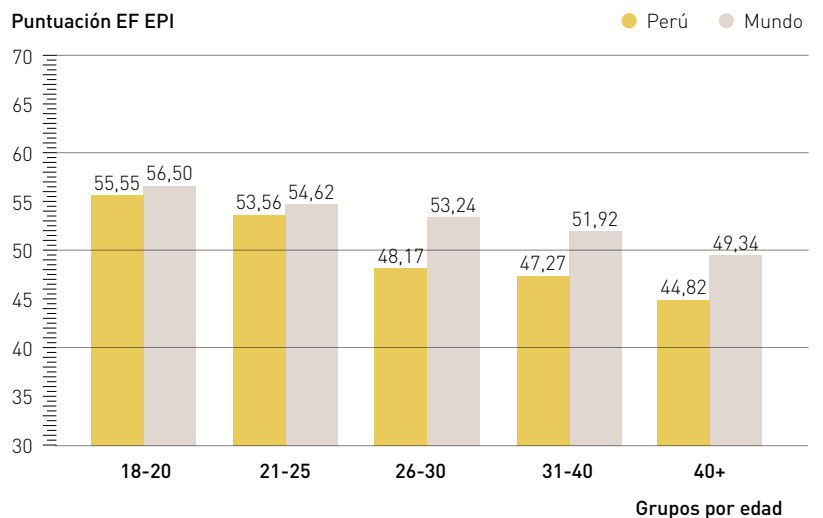
País	EF EPI	País	EF EPI
Argentina	58,40	Guatemala	47,64
República Dominicana	57,24	Venezuela	46,53
Uruguay	51,63	El Salvador	43,83
Costa Rica	51,35		
Brasil	50,66		
Chile	50,10		
México	49,88		
Perú	49,83		
Ecuador	49,13		
Colombia	48,41		
Panamá	48,08		

GRUPOS DE DOMINIO ● Muy alto ● Alto ● Moderado ● Bajo ● Muy bajo

## RANGO DE GÉNERO










## BRECHA GENERACIONAL



# PERÚ

## PERFIL DEL PAÍS

El siguiente resumen de perfil por país provee los hechos y situaciones que ilustran las condiciones y retos locales para la educación en inglés. El gasto en educación hace referencia al porcentaje del gasto total de gobierno en educación. La penetración del Internet es el porcentaje de personas en un país con acceso a internet.

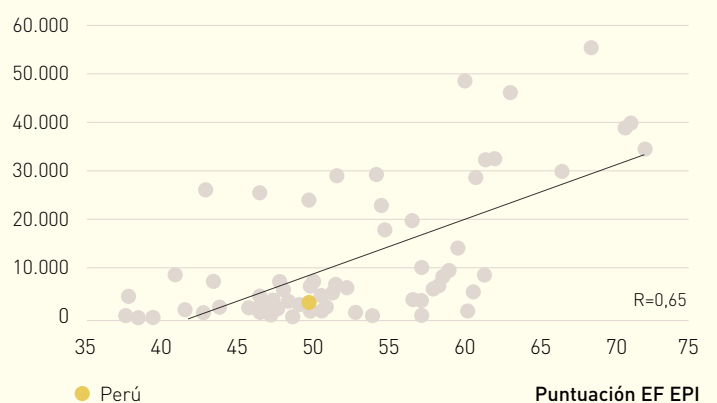
	<b>El puntaje EF EPI en comparación con el año pasado</b>	-2,63 ↓
	<b>Puntajes TOEFL iBT/IELTS GT</b>	86; N/A
	<b>Años promedio de instrucción</b>	9,0
	<b>Gastos en educación</b>	15,2%
	<b>Producto Interno Bruto por habitante</b>	11.440 Dólares americanos
	<b>Población</b>	30.444.999
	<b>Penetración por Internet</b>	40,2%
	<b>Idiomas</b>	Español (oficial) 84,1%, Quechua (oficial) 13%, Aimara (oficial) 1,7%

Fuente: Banco Mundial, CIA World Factbook, ETS y IELTS

## INGLÉS Y PODER ADQUISITIVO

El Indicador EF EPI ha encontrado correlaciones consistentes entre la habilidad en el idioma inglés y el poder adquisitivo, calidad de vida, innovación y otros indicadores sociales y económicos. El gráfico de correlación muestra una relación positiva entre los países con buenas capacidades para aprender el idioma y sus ingresos por habitante ajustados por inflación.

Ingreso nacional neto por habitante (constante 2005 dólares)



Fuente: Banco Mundial, 2014

## ACERCA DE EF EPI

El Indicador de capacidad de EF (EF EPI) es el ranking más confiable de países con aptitudes para el aprendizaje de inglés en adultos. Este informe es complementario a la sexta edición del reporte EF EPI. Para leer el reporte completo EF EPI, con el ranking de 72 países y territorios, análisis regional y tendencias democráticas, visite [www.ef.com/epi](http://www.ef.com/epi). El Índice EF de Aptitud en Inglés es publicado por Laboratorios de Aprendizaje de EF, una división de EF Education First.

