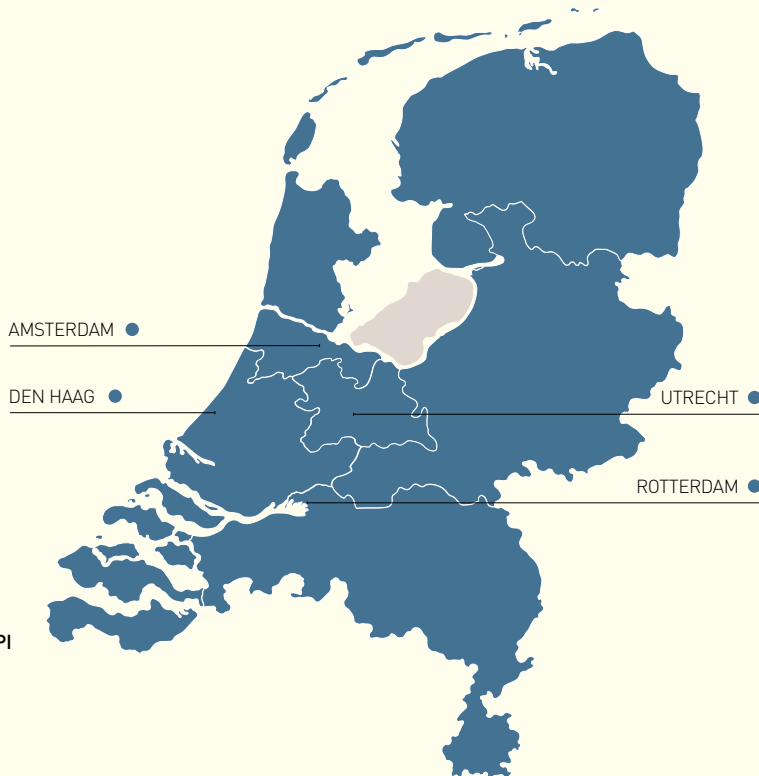


Nederland (NETHERLANDS)

VERGEVORDERD
EF EPI SCORE: 72.16
#1 VAN 72 LANDEN

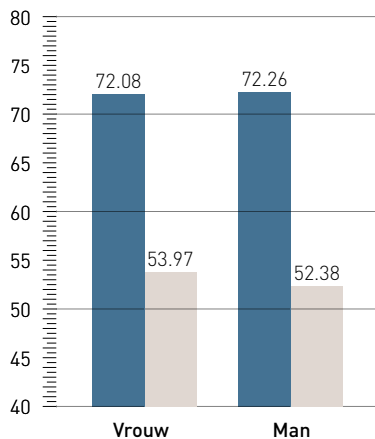


Regio	EF EPI	Stad	EF EPI
Zuid-Holland & Zeeland	72.85	Amsterdam	73.65
Noord-Holland	72.65	Den Haag	72.66
Gelderland & Overijssel	72.54	Rotterdam	72.30
Groningen, Drenthe, Friesland & Flevoland	71.96	Utrecht	72.28
Utrecht	71.68		
Noord-Brabant & Limburg	70.68		

TAALNIVEAU ● Vergevorderd ● Gevorderd ● Gemiddeld ● Basis ● Beginner

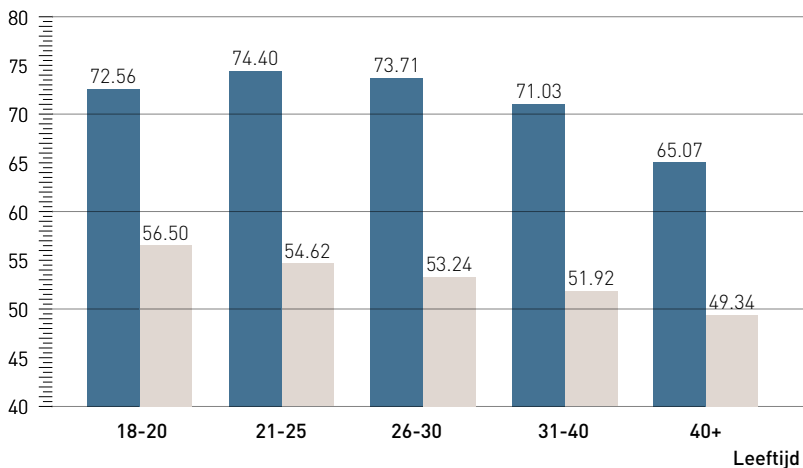
GESLACHT

EF EPI Score



LEEFTIJDSGROEPEN


EF EPI Score



NEDERLAND

PROFIEL NEDERLAND

Dit profiel geeft een weergave van de omstandigheden en uitdagingen van het Engels taalonderwijs in Nederland. De onderwijsuitgaven verwijst naar het percentage van de totale overheidsuitgaven gewijd aan het onderwijs. Internetpenetratie is het percentage van de bevolking met toegang tot het internet.

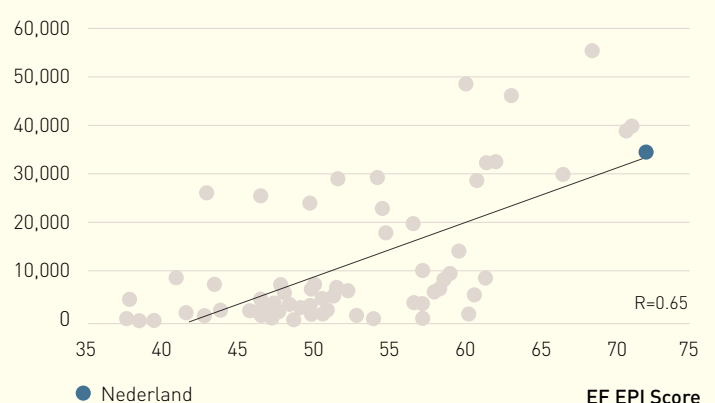
	Verandering t.o.v. EF EPI Score vorig jaar	+1.58 ↗
	TOEFL iBT / IELTS GT Scores	Onbekend; Onbekend
	Gemiddeld aantal jaren scholing	11.9
	Onderwijsuitgaven	11.6%
	Bruto nationaal inkomen per hoofd van de bevolking	48,260 Amerikaanse Dollar
	Bevolking	16,947,904
	Internetpenetratie	93.2%
	Taal	Nederlands (officieel)

Bron: Wereldbank 2014, CIA World Factbook, ETS en IELTS

ENGELS EN KOOPKRACHT

De EF EPI heeft consequent correlaties gevonden tussen de Engelse vaardigheid en het vermogen, kwaliteit van leven, innovatie en een reeks van andere sociale en economische indicatoren. Deze correlatiegrafiek laat een positieve relatie zien tussen de Engelse taalvaardigheid van het land en het aangepast netto-inkomen per hoofd van de bevolking.

Aangepast netto nationaal inkomen per hoofd van de bevolking (Constant 2005 USD)



Bron: Wereldbank 2014

OVER EF EPI

De EF English Proficiency Index (EF EPI) is 's werelds meest uitgebreide ranking qua Engelse taalvaardigheid van verschillende landen. Deze fact sheet van Nederland is een aanvulling op de zesde editie van het EF EPI rapport. Het volledige rapport met een ranking van 72 landen en gebieden, regionale analyses en demografische trends is te vinden op www.ef.com/epi. De EF English Proficiency Index is gepubliceerd door EF Learning Labs, een divisie van EF Education First.

