

México

(MEXICO)

NIVEL **BAJO**
 CALIFICACIÓN EF EPI: 49,88
 #43 DE 72 PAÍSES

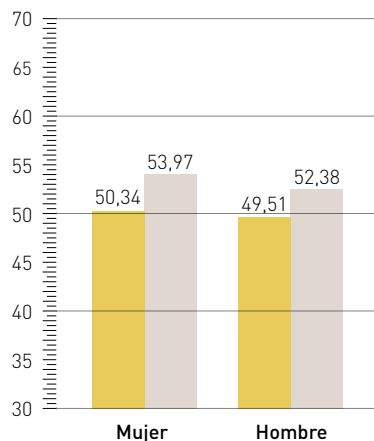


Región	EF EPI	Región	EF EPI	Región	EF EPI	Ciudad	EF EPI
Distrito Federal	53,50	Chihuahua	48,16	Quintana Roo	45,05	Ciudad de México	53,50
Querétaro	52,49	Michoacán	47,94	Oaxaca	44,77	Monterrey	53,09
Sinaloa	52,32	Tamaulipas	47,88	Hidalgo	44,74	Culiacán	53,05
Nuevo León	52,21	Sonora	47,84	Campeche	44,66	Querétaro	52,04
San Luis Potosí	51,43	Baja California Sur	47,80	Tabasco	44,11	Cancún	49,91
Guanajuato	51,07	Durango	47,59	Guerrero	44,10	Guadalajara	49,78
Aguascalientes	50,39	Puebla	47,34			Ciudad Juárez	48,18
Jalisco	50,25	Morelos	47,14			Mexicali	47,39
Yucatán	49,32	Baja California	46,76			Puebla	47,13
Coahuila	49,21	Veracruz	46,30			Toluca	46,99
Chiapas	48,64	México	45,91				

NIVELES DEL DOMINIO DEL IDIOMAS: ● Muy Alto ● Alto ● Intermedio ● Bajo ● Muy Bajo

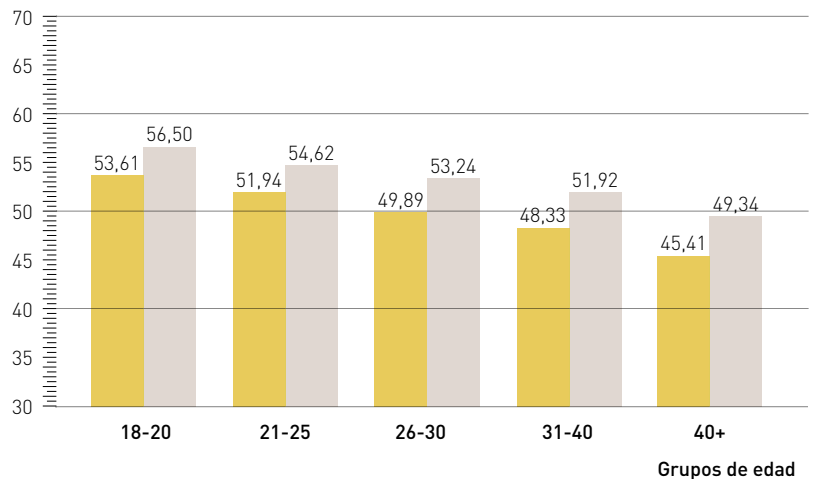
DIFERENCIA ENTRE GÉNEROS

CALIFICACIÓN EF EPI



DIFERENCIA GENERACIONAL









CALIFICACIÓN EF EPI



MÉXICO

PERFIL DEL PAÍS

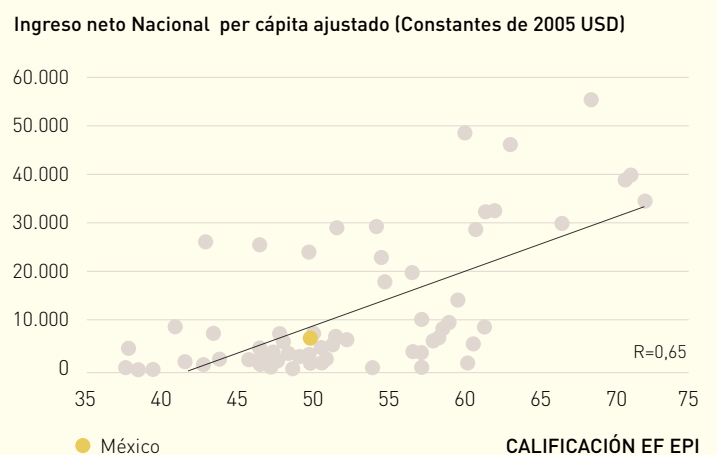
Esta breve descripción del país proporciona datos y cifras que muestran las condiciones y desafíos locales para la enseñanza del idioma Inglés. La inversión en educación se refiere al porcentaje del gasto dedicado a la educación del gobierno. La penetración de Internet es el porcentaje de personas en el país con acceso a Internet.

	Cambio de la calificación del EF EPI del año pasado	-1,46 ↘
	TOEFL iBT / IELTS GT Calificación	86; 6,1
	Años promedio de escolaridad	8,5
	Inversión en educación	19,1%
	Ingreso bruto nacional per cápita	16.640 USD
	Población	121.736.809
	Penetración de Internet	44,4%
	Idiomas	Solo español 92,7%, Español y lenguas indígenas 5,7%

Fuente: World Bank, CIA World Factbook, IELTS y ETS

INGLÉS Y PODER ADQUISITIVO

El reporte EF EPI ha encontrado una correlación entre la fluidez en Inglés y el poder adquisitivo, calidad de vida, innovación, y una variedad de otros indicadores sociales y económicos. Este gráfico muestra una relación positiva entre el conocimiento general de inglés de cada país y su ingreso per cápita.



Fuente: World Bank, 2014

SOBRE EL EF EPI

El EF English Proficiency Index (EF EPI) es el ranking más importante de países a nivel mundial de medición del nivel de inglés de personas adultas. Este reporte es un anexo a la sexta edición del EF EPI. Para leer el reporte EF EPI completo, con el ranking de 72 países, análisis regionales y las tendencias demográficas, visita www.ef.com/epi. El EF English Proficiency Index es publicado por EF Learning Labs, una división de EF Education First.

