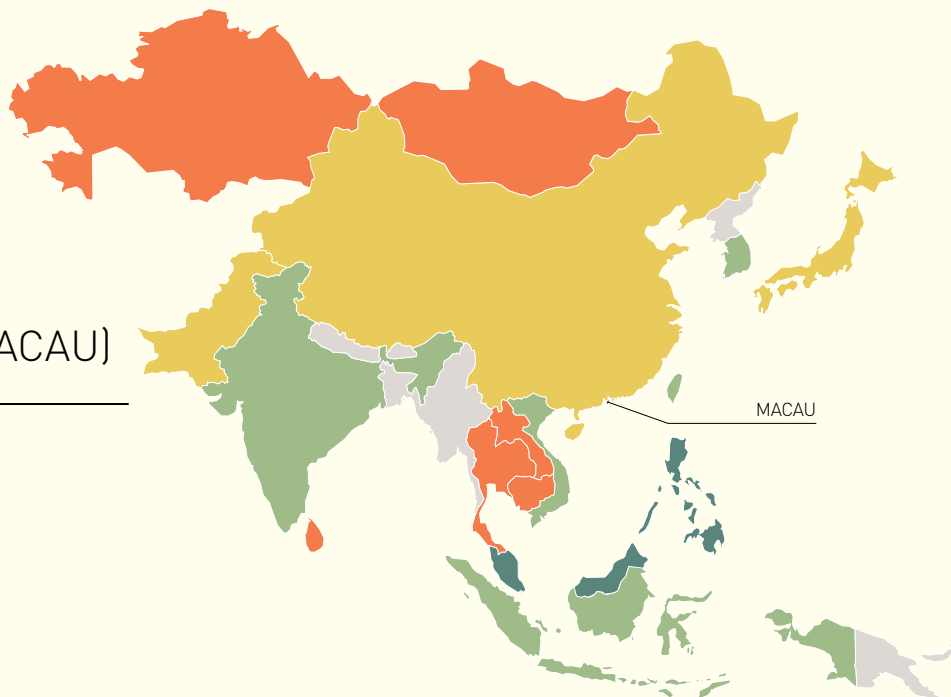


# 澳門

(MACAU)



## 低水平

EF 英語能力指標分數: 51.36

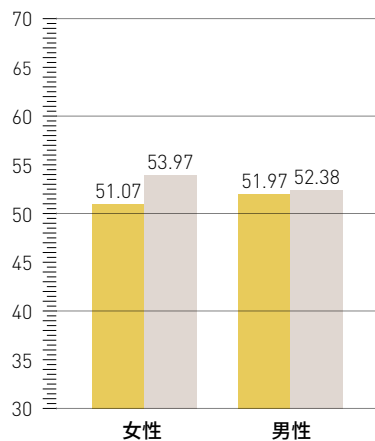
#37 共有 72 個國家

國家/地區	EF EPI	國家/地區	EF EPI	城市	EF EPI
新加坡	63.52	印尼	52.94	上海	55.54
馬來西亞	60.70	台灣	52.82	香港	54.29
菲律賓	60.33	日本	51.69	北京	53.49
印度	57.30	澳門	51.36	天津	52.59
南韓	54.87	中國	50.94	澳門	51.36
香港	54.29	巴基斯坦	48.78	重慶	49.53
越南	54.06				

能力劃分級別 ● 卓越水平 ● 高級水平 ● 中級水平 ● 低級水平 ● 劣級水平

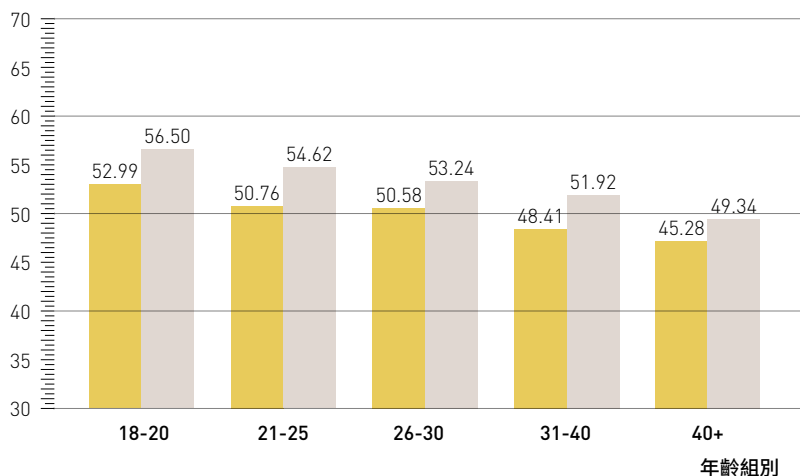
## 性別差距

EF 英語能力指標分數



## 年代差距

EF 英語能力指標分數



# 澳門

## 地區概況

這個國家概況的簡報提供了有效的數據，闡述出當地英語教育的條件和挑戰。教育支出指的是政府對於教育所撥出的經費，而互聯網普及率指的是一個國家中人們能夠接觸互聯網的百分比。

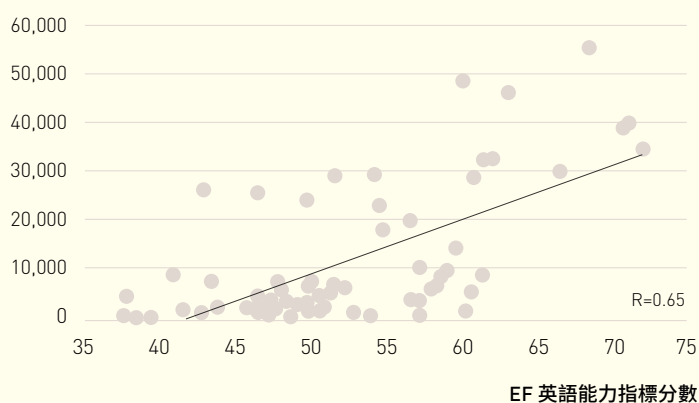
	從去年EF 英語能力指標的分數變化	不適用
	托福 iBT/ 雅思 GT 分數	77; 不適用
	平均受教育年數	不適用
	教育支出	20.2%
	人均國民總收入	120,140 美元
	人口	592,731
	互聯網普及率	69.8%
	語言	廣東話 83.3%, 普通話 5%, 福建話 3.7%, 英語 2.3%, 其他中國地方語言 2%, 塔加拉族語 1.7%, 其他 1.3%

資料來源:世界銀行,美國中央情報局出版的世界概況,美國教育考試服務中心和雅思

## 英語和盈利能力

EF 英語能力指標一直以來與社會上的英語能力,盈利能力,生活品質,改革創新以及其他一系列的社會和經濟指標等有著緊密的聯繫。這個關係圖表展示出國家之間的英語能力和它們調整過的人均國民總收入的正面關係。

調整後的人均國民收入淨值(2005年美元維持不變)



資料來源:世界銀行,2014年

## 關於EF 英語能力指標

EF 英語能力指標是全球最全面的綜合性成人英語水平報告。此地區概況簡報是EF 英語能力指標第六修訂版中的澳門摘要，如欲查閱EF 英語能力指標報告就全球72個國家和領域進行的地區性分析和人口趨勢的說明，請登入[www.ef.com/epi](http://www.ef.com/epi)。EF 英語能力指標是由EF 旗下部門「EF 學習實驗室」所出版的和發佈的。

