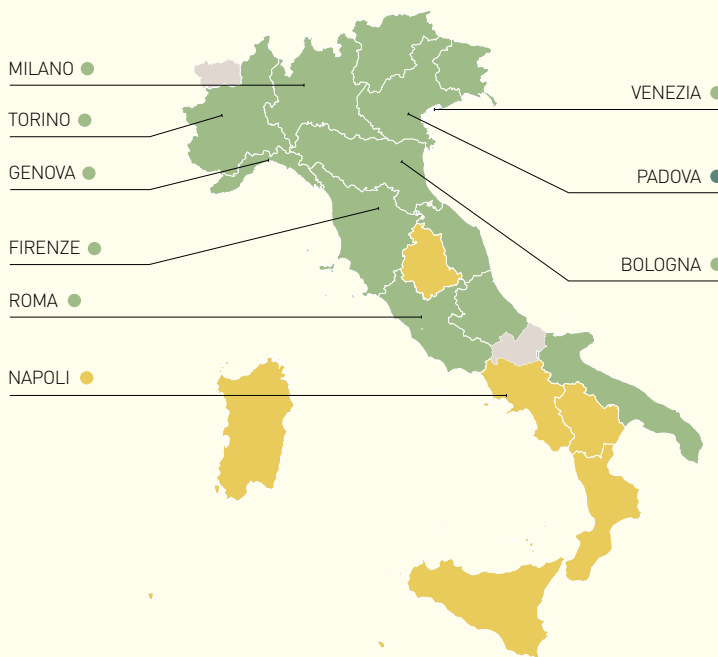


# Italia

(ITALY)



## LIVELLO MEDIO DI COMPETENZA

PUNTEGGIO EF EPI: 54,63

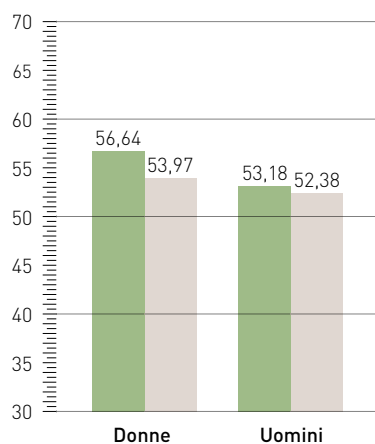
#28 DI 72 PAESI

Regione	EF EPI	Regione	EF EPI	Città	EF EPI	Comparazione con la Regione
Friuli-Venezia Giulia	57,19	Abruzzo	53,04	Padova	58,09	+2,25
Lombardia	56,32	Puglia	52,91	Bologna	57,17	+1,07
Emilia-Romagna	56,10	Sardegna	50,92	Milano	56,92	+0,60
Piemonte	55,90	Basilicata	50,91	Genova	55,42	-0,16
Veneto	55,84	Campania	50,71	Torino	55,23	-0,67
Liguria	55,58	Sicilia	50,32	Roma	54,94	+0,60
Marche	55,20	Calabria	49,95	Venezia	54,25	-1,59
Toscana	54,75	Umbria	49,62	Firenze	54,05	-0,70
Lazio	54,34			Napoli	50,54	-0,17
Trentino-Alto Adige	53,14					

LIVELLI DI COMPETENZA ● Alto ● Buono ● Medio ● Basso ● Molto Basso

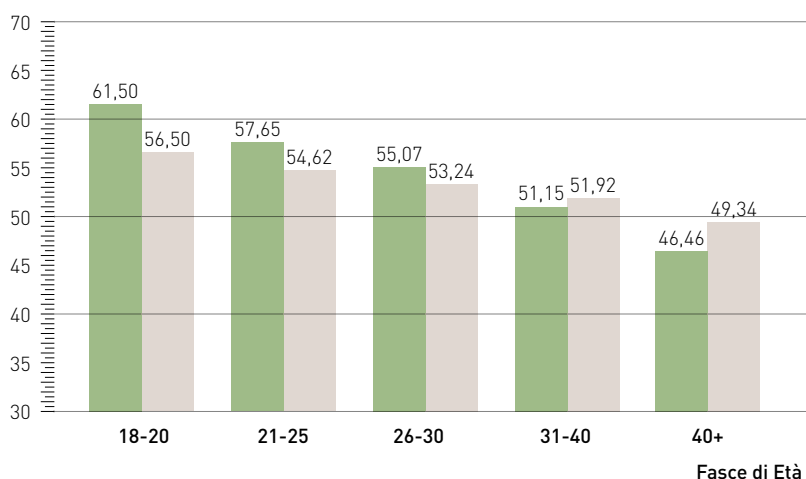
## DIVARIO DI GENERE

Punteggio EF EPI



## DIVARIO GENERAZIONALE

Punteggio EF EPI




# ITALIA

## PROFILO NAZIONALE

Il breve profilo nazionale fornisce fatti e statistiche che illustrano il contesto locale dello studio dell'inglese.

La voce Spesa per l'Istruzione indica la percentuale della spesa pubblica destinata all'istruzione. La voce Diffusione di Internet indica la percentuale della popolazione del Paese che ha accesso alla rete.

	<b>Variazione del punteggio EF EPI rispetto allo scorso anno</b>	+0,61 ↗
	<b>Punteggi TOEFL iBT/IELTS GT</b>	90; 6,1
	<b>Grado di scolarità medio</b>	10,1
	<b>Spesa per l'Istruzione</b>	8,4%
	<b>Reddito Nazionale Lordo pro capite</b>	34.700 USD
	<b>Popolazione</b>	61.855.120
	<b>Diffusione di Internet</b>	62,0%
	<b>Lingue</b>	Italiano (Ufficiale), Tedesco, Francese, Sloveno

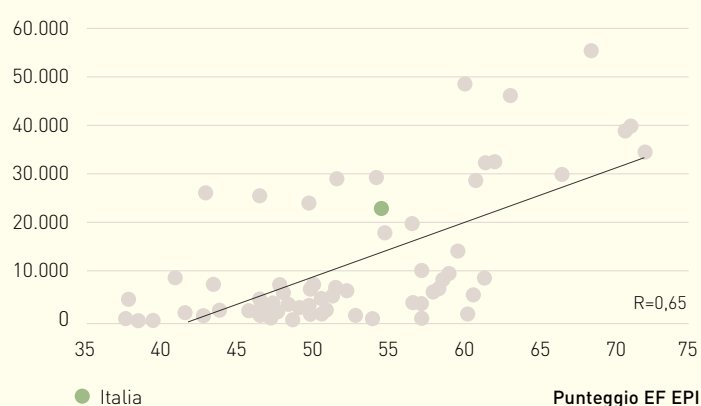
Fonti: World Bank, CIA World Factbook, ETS, and IELTS

## INGLESE E REDDITO

I risultati della ricerca EF EPI hanno costantemente dimostrato la relazione tra padronanza dell'inglese e potenziale di reddito, qualità della vita, innovazione e una gamma di altri indicatori economici e sociali.

Questi grafici comparativi mostrano la positiva correlazione tra il livello di competenza in inglese dei diversi Paesi e il loro Reddito Netto pro capite.

**Reddito Nazionale Netto pro capite (costante 2005 USD)**



Fonte: World Bank, 2014

## INFORMAZIONI SULL'INDICE EF EPI

L'Indice della Conoscenza dell'Inglese EF (EF EPI) è il più ampio rapporto internazionale sulla competenza dell'inglese degli adulti nel mondo. Questa scheda informativa nazionale è complementare alla sesta edizione dell'EF EPI. Per visionare l'Indice EF EPI completo, con la classifica di 72 paesi e territori, le analisi regionali e le tendenze demografiche, consultare il sito [www.ef.com/epi](http://www.ef.com/epi). L'Indice della Conoscenza dell'Inglese EF è pubblicato da EF Learning Labs, una divisione del gruppo EF Education First.

