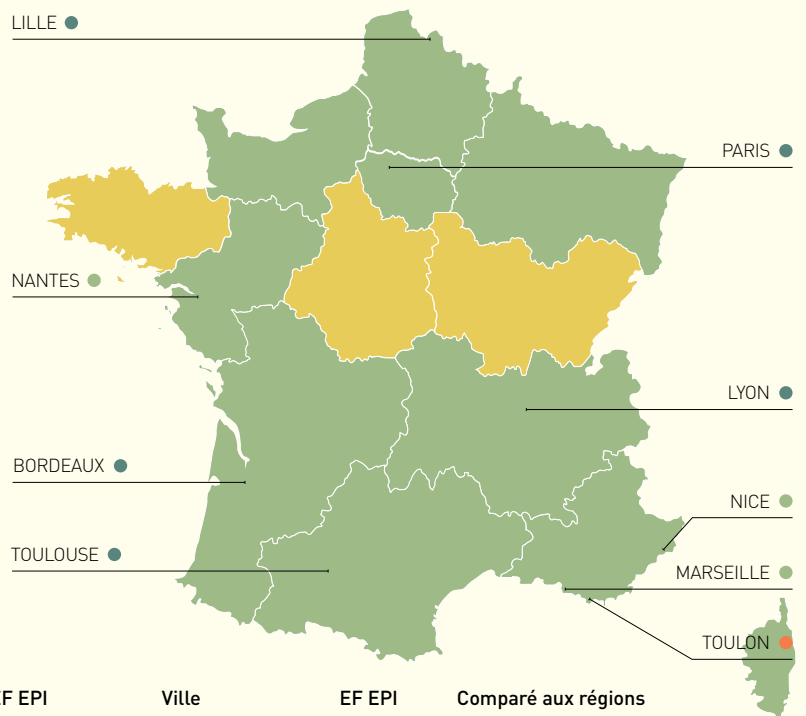


France

MAÎTRISE MOYENNE

SCORE EF EPI: 54,33

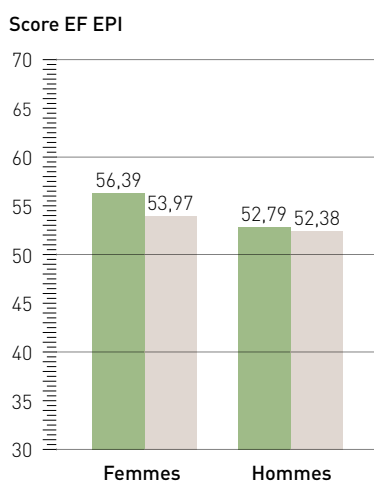
#29EME POSITION SUR 72 PAYS TESTES



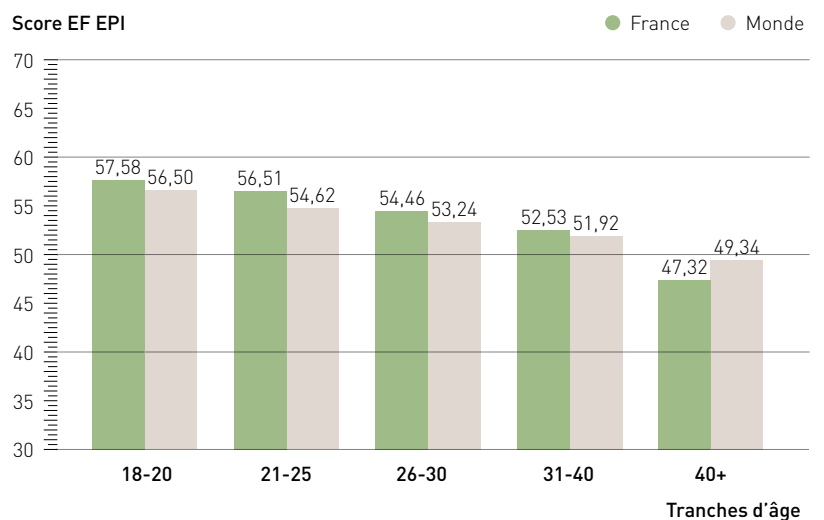
Région	EF EPI	Région	EF EPI	Ville	EF EPI	Comparé aux régions
Île-de-France	56,22	Provence-Alpes-Côte d'Azur	52,97	Bordeaux	60,67	+7,37
Pays de la Loire	54,58	Bretagne	52,21	Lille	60,62	+6,65
Grand Est	54,51	Centre & Val de Loire	51,69	Paris	59,79	+3,57
Corse	54,42	Bourgogne-Franche-Comté	50,77	Lyon	59,43	+5,23
Auvergne-Rhône-Alpes	54,20			Toulouse	59,31	+5,40
Hauts-de-France	53,97			Nantes	56,89	+2,31
Occitanie	53,91			Marseille	56,25	+3,28
Normandie	53,89			Nice	56,25	+3,28
Nouvelle Aquitaine	53,30			Toulon	47,31	-5,66

MAÎTRISE ● Très Bonne ● Bonne ● Moyenne ● Faible ● Très faible

ÉCART SELON LE SEXE











ÉCART SELON L'ÂGE



FRANCE

PROFIL DU PAYS

Cette brève présentation du pays donne des informations et des chiffres qui illustrent les conditions locales et les difficultés d'apprentissage de la langue anglaise. Les dépenses liées à l'éducation correspondent au pourcentage des dépenses gouvernementales totales dédiées à l'éducation. La présence d'Internet correspond au pourcentage de Français ayant accès à Internet.

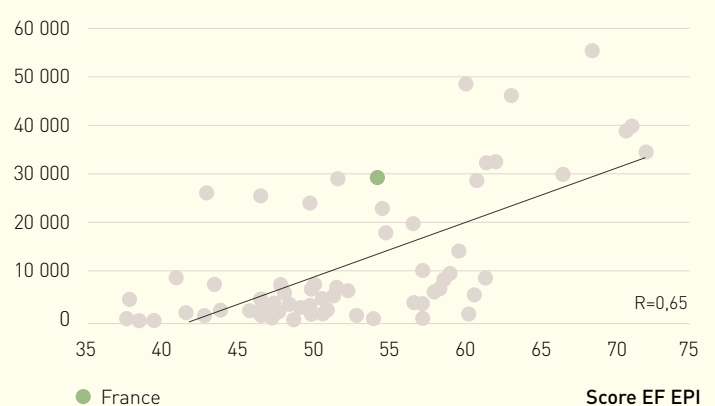
	Evolution du Score EF EPI depuis l'année dernière	+2,49 ↑
	Scores TOEFL iBT/IELTS GT	88; 6,7
	Nombre Moyen d'Années d'Etudes	11,1
	Dépenses liées à l'éducation	9,7%
	Revenu National Net ajusté par habitant	39 610 USD
	Population	66 553 766
	Pénétration d'Internet	83,8%
	Langue	Français (officiel) 100%

Sources: World Bank, CIA World Factbook, ETS, et IELTS

ANGLAIS ET POUVOIR D'ACHAT

L'EF EPI a toujours trouvé des corrélations entre maîtrise de l'anglais et pouvoir d'achat, qualité de vie, innovation et bien d'autres indicateurs sociaux et économiques. Ce graphique montre une relation positive entre le niveau d'anglais des pays et le revenu national net ajusté par habitant.

Revenu national net ajusté par habitant (USD constants 2005)



Source: World Bank, 2014

A PROPOS DE L'INDICE

L'indice de compétence en anglais EF (EF EPI) est le classement le plus complet des compétences en anglais des adultes par pays. Cette fiche d'information pays est un complément à la sixième édition du rapport EF EPI. Pour accéder au rapport complet de l'EF EPI, incluant un classement de 72 pays et territoires, ainsi qu'une analyse régionale et démographique, rendez-vous sur: www.ef.com/epi. L'indice de compétence en anglais EF EPI est établi par EF Learning Labs, une entité de EF Education First.

