

Suomi

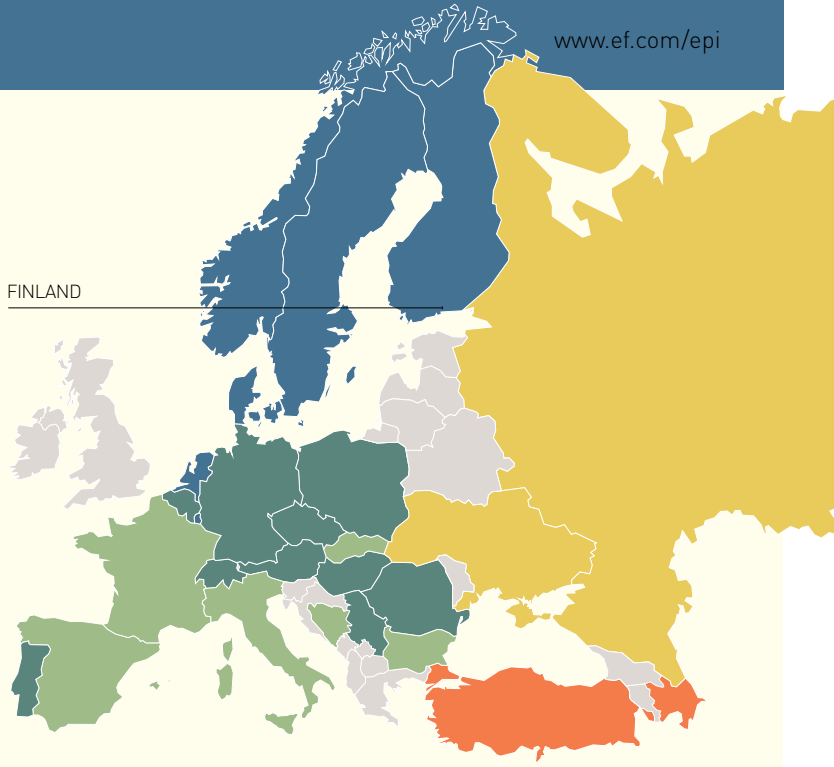
(FINLAND)

ERITTÄIN KORKEA KIELITAIDON TASO

EF EPI -TULOS: 66,61

72 MAASTA VIIDES

FINLAND

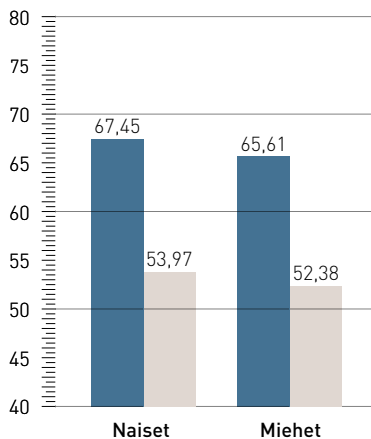


Maa	EF EPI	Maa	EF EPI	Maa	EF EPI
Alankomaat	72,16	Sveitsi	60,17	Italia	54,63
Tanska	71,15	Portugali	59,68	Ranska	54,33
Ruotsi	70,81	Tšekki	59,09	Venäjä	52,32
Norja	68,54	Serbia	59,07	Ukraina	50,62
Suomi	66,61	Unkari	58,72	Turkki	47,89
Luxemburg	63,20	Romania	58,14	Azerbaidžan	46,90
Itävalta	62,13	Slovakia	57,34		
Saksa	61,58	Bulgaria	56,79		
Puola	61,49	Espanja	56,66		
Belgia	60,90	Bosnia ja Hertsegovina	56,17		

KIELITASO ● Erittäin korkea ● Korkea ● Kohtalainen ● Alhainen ● Erittäin alhainen

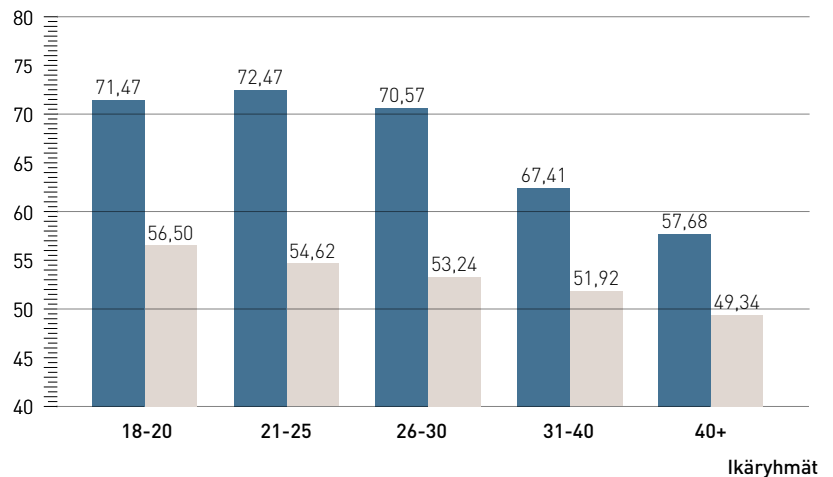
SUKUPUOLTEN VÄLINEN ERO

EF EPI -TULOS



SUKUPOLVIEN VÄLINEN ERO

EF EPI -TULOS



SUOMI

MAAPROFIILI

Tämä lyhyt maaprofiili tarjoaa tietoja ja lukuja, jotka kuvaavat paikallisia olosuhteita ja haasteita englannin opiskelussa. Koulutusmenoilla viitataan siihen, mikä prosenttiosuus valtion kokonaismenoista on osoitettu koulutukseen. Internetin levinneisyys tarkoittaa sitä prosenttiosuutta maan asukkaista, jolla on pääsy Internetiin.

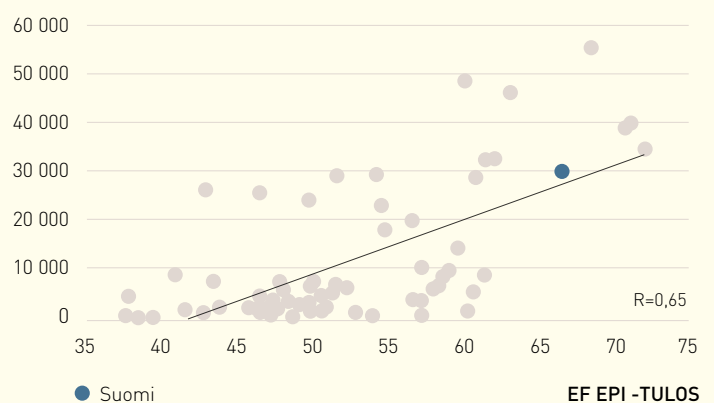
	EF EPI - tuloksen muutos viime vuodesta	+1,29 ↗
	TOEFL iBT/IELTS GT -tulokset	94; N/A
	Keskimääräinen kouluvuosien määrä	10,3
	Koulutusmenot	12,8%
	Bruttokansantulo	39 940 USD
	Väkiluku	5 476 922
	Internetin levinneisyys	92,4%
	Kielet	Suomi (virallinen) 89%, ruotsi (virallinen) 5,3%, venäjä 1,3%, muu 4,4%

Lähteet: World Bank, CIA World Factbook, ETS ja IELTS

ENGLANTI JA ANSIOTASO

EF EPI -tutkimuksissa on toistuvasti havaittu yhteys englannin kielitaidon ja tuloksetekokyvyn, elämänlaadun, innovaatioiden ja monien muiden sosiaalisten ja taloudellisten indikaattorien välillä. Tämä korrelaatiokaavio osoittaa positiivisen suhteen eri maiden englannin kielitaidon ja henkeä kohden oikaistun nettokansantulon välillä.

Oikaistu nettokansantulo henkeä kohti



Lähteet: World Bank, CIA World Factbook, ETS ja IELTS

EF EPI: STÄ

EF English Proficiency Index (EF EPI) on maailman kattavin aikuisten englannin kielitasoa mittaava kartoitus. Tämä dokumentti on osa kuudetta EF EPI -raporttia. Koko raportti, jossa on mukana 72 maan ja alueen kielitasojärjestys, alueellisia analyyseja ja tietoa väestökehityksestä, löytyy osoitteesta www.ef.com/epi. EF English Proficiency Indexin on julkaissut EF Learning Labs, joka on EF Education Firstin osasto.