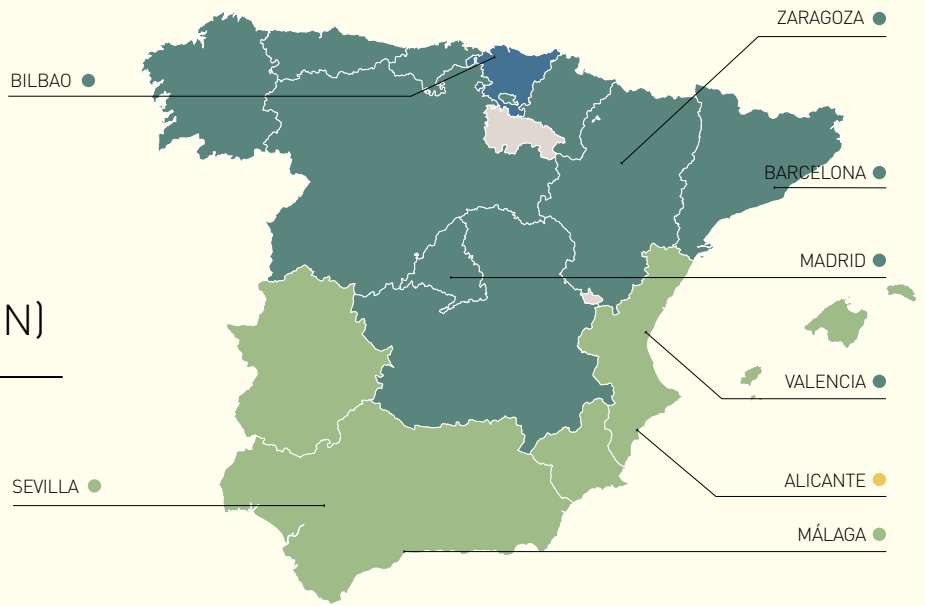


España

(SPAIN)

NIVEL MODERADO
 PUNTUACIÓN EF EPI: 56,66
 #25 DE 72 PAÍSES

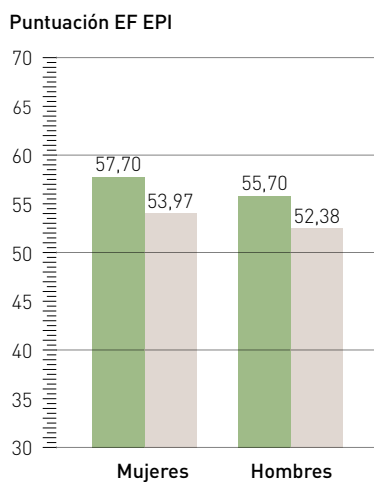


Región	EF EPI	Región	EF EPI	Ciudad	EF EPI	Comparación por regiones
País Vasco	62,57	Murcia	56,87	Madrid	58,62	+0,76
Asturias	62,37	Islas Canarias	56,38	Barcelona	58,51	+0,85
Navarra	60,96	Islas Baleares	56,31	Valencia	58,41	+2,80
Castilla-La Mancha	59,53	Andalucía	55,96	Bilbao	57,81	-4,76
Castilla y León	59,50	Comunidad Valenciana	55,61	Zaragoza	57,74	-1,67
Aragón	59,41	Extremadura	53,11	Sevilla	56,20	+0,24
Galicia	59,21			Málaga	54,84	-1,12
Cantabria	57,87			Alicante	52,48	-3,13
Madrid	57,86					
Cataluña	57,66					

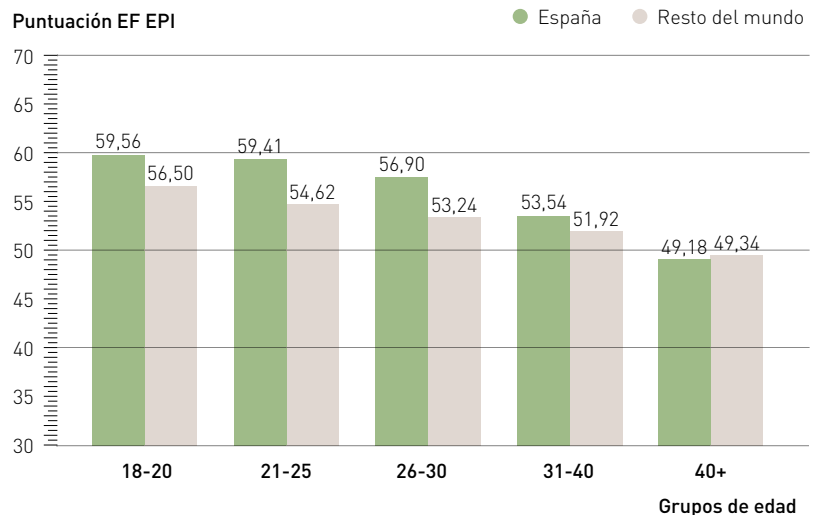


NIVELES ● Muy alto ● Alto ● Moderado ● Bajo ● Muy bajo

COMPARATIVA POR GÉNERO



COMPARATIVA POR EDAD



ESPAÑA

PERFIL DEL PAÍS

Este breve resumen sobre el perfil del país, proporciona datos y cifras que ilustran la realidad actual del país en el ámbito de la enseñanza de idiomas. El campo "Gasto en educación" muestra el porcentaje de gasto público total del país destinado a la educación. El de "Penetración de Internet" expone el porcentaje de personas en el país con acceso a Internet.

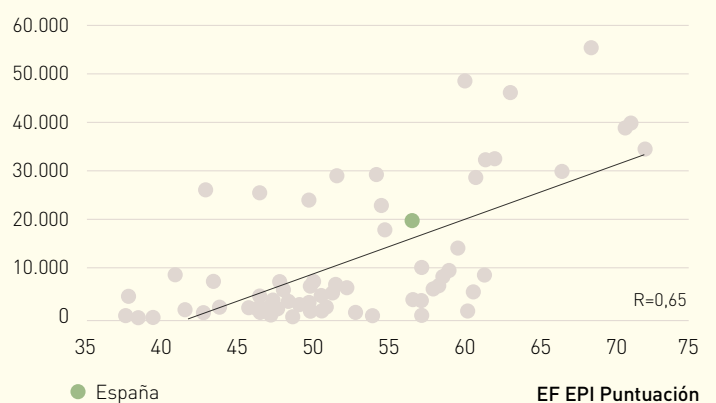
	Cambio en el EF EPI con respecto al año anterior	-0,14 ↘
	Puntuaciones TOEFL iBT/IELTS GT	89; 6,7
	Años de escolarización	9,6
	Gasto en Educación	9,2%
	Producto Interior Bruto	33.080 Dólares
	Población	48.146.134
	Penetración de Internet	76,2%
	Idiomas	Castellano (oficial) 74%, Catalán 17%, Gallego 7%, y Euskera 2%

Fuentes: Banco Mundial, CIA World Factbook, ETS, o IELTS

EL INGLÉS Y EL PODER ADQUISITIVO

El EF EPI muestra una correlación entre la habilidad para desenvolverse en inglés e indicadores económicos y sociales como el nivel adquisitivo, la calidad de vida o la inversión en innovación. Los gráficos muestran además una relación directa entre el nivel de inglés y el nivel de renta neta per capita.

Nivel de Renta Neta per capita



Fuente: Banco Mundial, 2014

SOBRE EL EF EPI

El índice EF EPI es el mayor ranking mundial que mide el nivel de inglés en los adultos como lengua extranjera. En este documento se puede observar un resumen de los resultados de la sexta edición del informe. Para obtener el informe completo, con el ranking de los 72 países que han participado, los análisis territoriales y tendencias demográficas, se puede visitar www.ef.com/epi. El EF EPI está publicado por EF Learning Labs, una división de EF Education First.

