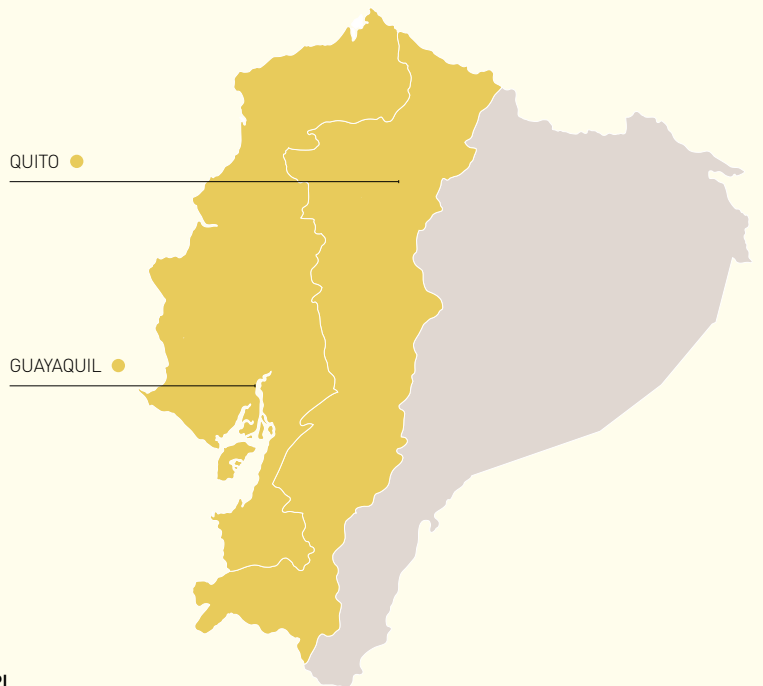


Ecuador



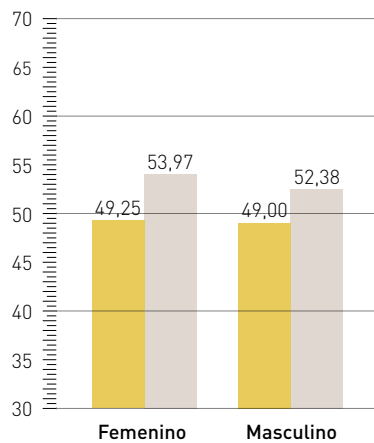
NIVEL BAJO
 CALIFICACIÓN EF EPI: 49,13
 #47 DE 72 PAÍSES

Región	EF EPI	Ciudad	EF EPI
Sierra	49,49	Guayaquil	51,22
Costa	49,06	Quito	50,21

GRUPOS DE COMPETENCIA ● Muy Alto ● Alto ● Intermedio ● Bajo ● Muy Bajo

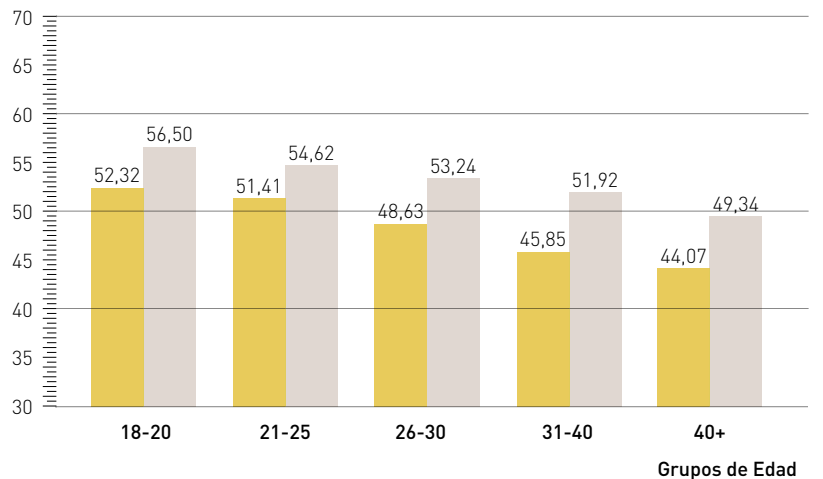
DIFERENCIA DE GÉNERO

CALIFICACIÓN EF EPI



DIFERENCIA DE GENERACIONES









CALIFICACIÓN EF EPI



ECUADOR

PERFIL DEL PAÍS

Esta breve descripción del país proporciona datos y cifras que reflejan las condiciones y desafíos para la enseñanza local del Inglés. El gasto en educación se refiere al porcentaje del gasto público total dedicado a la educación. La penetración de Internet es el porcentaje de personas en el país con acceso a Internet.

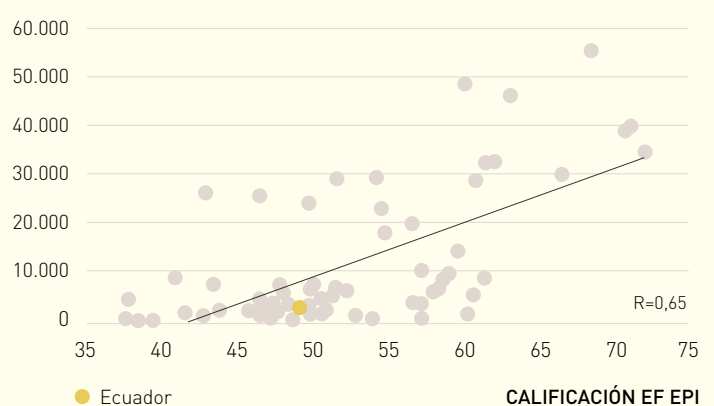
	La calificación del EF EPI cambió según el año anterior	-2,54 ↓
	Calificación TOEFL iBT /IELTS GT	83; N/A
	Promedio de años de estudio	7,6
	Gasto en Educación	10,3%
	Ingreso Nacional per Capita	11.190 USD
	Población	15.868.396
	Penetración de Internet	43,0%
	Idiomas	Español 93% (Oficial), Quechua 4,1%, otros 2,2%

Fuente: Banco Mundial, CIA World Factbook, IELTS y ETS

EL INGLÉS Y EL PODER ADQUISITIVO

El EF EPI ha reflejado en los últimos reportes la correlación entre el Dominio del idioma Inglés y la capacidad de ingresos, calidad de vida, la innovación y una serie de otros indicadores sociales y económicos. Este gráfico muestra una relación positiva entre el dominio del Inglés de los países y sus ingresos netos per cápita.

Ajuste del Ingreso Nacional Neto per Capita (Constante 2005USD)



Fuente: Banco Mundial, 2014

ACERCA DEL EF EPI

El EF English Proficiency Index (EF EPI) es el ranking más completo a nivel mundial que mide el nivel de inglés entre adultos según su dominio del idioma. Esta hoja descriptiva del país refleja los resultados de la evaluación de la sexta edición del EF EPI. Para leer el reporte completo con el ranking de los 72 países y sus territorios, el análisis regional y las tendencias demográficas, visita www.ef.com/epi. El EF English Proficiency Index es publicado por EF Learning Labs, una división de EF Education First.

