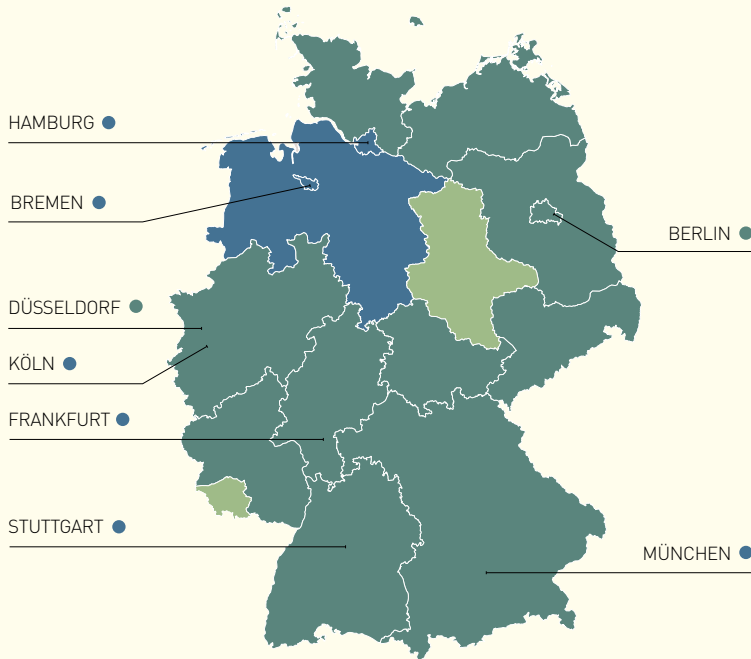


Deutschland (GERMANY)

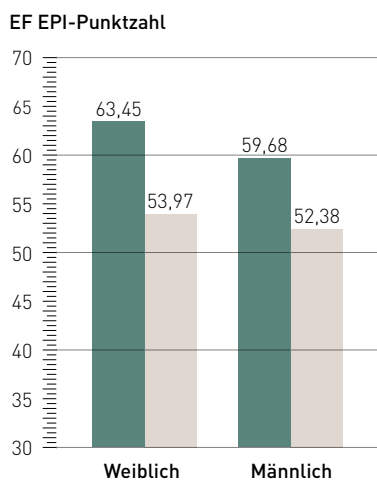


GUTE KENNTNISSE
EF EPI-PUNKTZAHL: 61,58
#9 VON 72 LÄNDERN

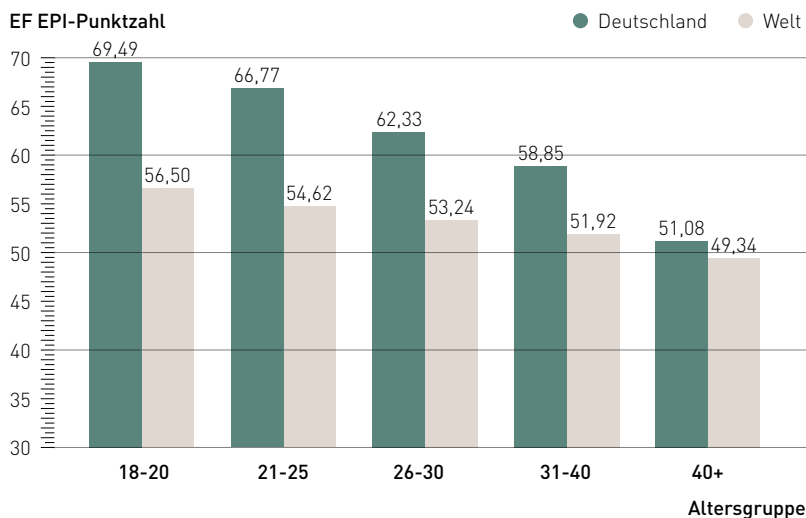
Bundesland	EF EPI	Bundesland	EF EPI	Stadt	EF EPI	Im Vergleich zum Bundesland
Hamburg	64,86	Hessen	60,92	Hamburg	64,86	+0,00
Bremen	64,20	Sachsen	59,84	Bremen	64,20	+0,00
Niedersachsen	62,97	Mecklenburg-Vorpommern	58,46	Köln	64,17	+2,26
Baden-Württemberg	62,47	Thüringen	57,63	München	63,61	+2,02
Berlin	62,08	Sachsen-Anhalt	57,17	Frankfurt	63,31	+2,39
Brandenburg	62,06	Saarland	56,14	Stuttgart	63,17	+0,70
Schleswig-Holstein	62,01			Berlin	62,08	+0,00
Nordrhein-Westfalen	61,91			Düsseldorf	62,02	+0,11
Bayern	61,59					
Rheinland-Pfalz	61,16					

SPRACHKENNTNISSE ● Sehr gut ● Gut ● Mittel ● Niedrig ● Sehr niedrig

ENGLISCHKENNTNISSE NACH GESCHLECHT



ENGLISCHKENNTNISSE NACH ALTER



DEUTSCHLAND

LÄNDERPROFIL

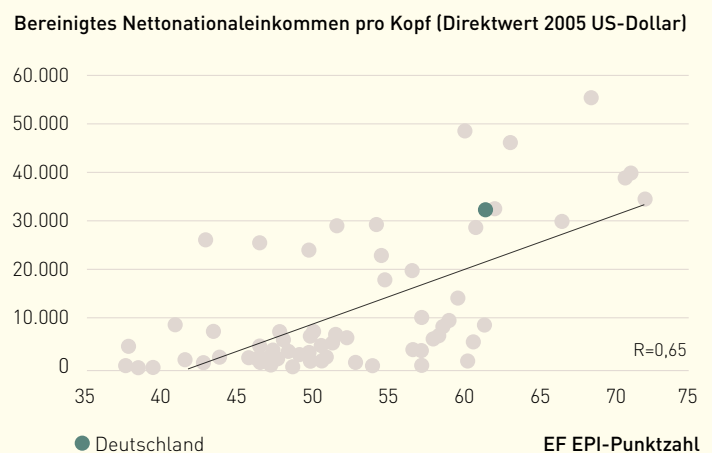
Das kurze Länderprofil liefert Fakten und Zahlen, die lokale Verhältnisse und Herausforderungen beim Englisch-Sprachunterricht darstellen. Die Bildungsausgaben beziehen sich auf den Prozentsatz der staatlichen Gesamtausgaben, der für Bildung ausgegeben wird. «Internetnutzung» ist die Prozentzahl der Bevölkerung, die Zugang zu Internet hat.

	EF EPI Ergebnis im Vergleich zum Vorjahr	-0,25 ↘
	TOEFL iBT/IELTS GT Ergebnisse	97; 7,0
	Durchschnittliche Schuljahre	13,1
	Bildungsausgaben	11,0%
	Bruttonationaleinkommen (BNE) pro Kopf	46.850 US-Dollar
	Bevölkerung	80.854.408
	Internetnutzung	86,2%
	Sprache	Deutsch (offiziell)

Quellen: Weltbank, CIA World Factbook, ETS und IELTS

ENGLISCH UND EINKOMMEN

Der EF EPI hat durchweg Korrelationen zwischen Englisch-Sprachniveau und Einkommen, Lebensqualität, Innovationen und einer Reihe sozialer und ökonomischer Indikatoren festgestellt. Der Korrelationsgraph zeigt ein positives Verhältnis zwischen dem Englisch-Sprachniveau eines Landes und dem bereinigten Nettoeinkommen pro Kopf.



Quelle: Weltbank, 2014

ÜBER DEN EF EPI

Der EF English Proficiency Index (EF EPI) ist das weltweit größte Länder-Ranking der Englischkenntnisse von Erwachsenen. Das Länder Infoblatt ergänzt die sechste Ausgabe des EF EPI Reports. Den vollständigen EF EPI Report mit dem Ranking von 72 Ländern und Territorien sowie regionalen Analysen und demographischen Trends finden Sie unter www.ef.com/epi. Der EF English Proficiency Index wird von den EF Learning Labs, einer Abteilung von EF Education First, herausgegeben.