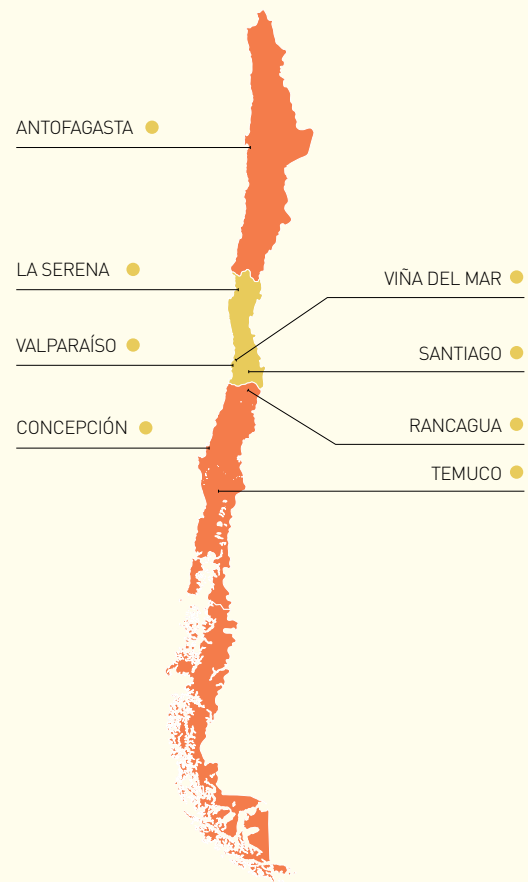


Chile

NIVEL DE COMPETENCIA: **BAJO**
 PUNTUACIÓN EF EPI: 50,10
#42 DE 72 PAÍSES

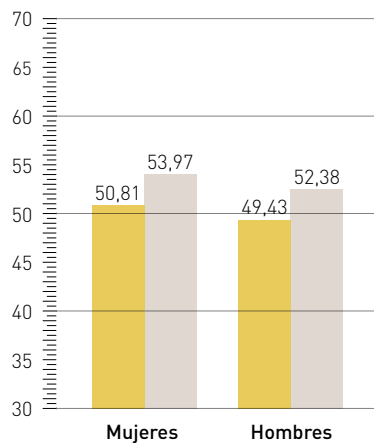


Región	EF EPI	Ciudad	EF EPI
Centro	50,58	Concepción	52,09
Sur	48,28	La Serena	51,83
Norte	47,91	Viña del Mar	51,74
		Santiago	51,34
		Rancagua	49,94
		Temuco	49,46
		Antofagasta	49,32
		Valparaíso	49,21

NIVELES DE APTITUD ● Muy alto ● Alto ● Medio ● Bajo ● Muy bajo

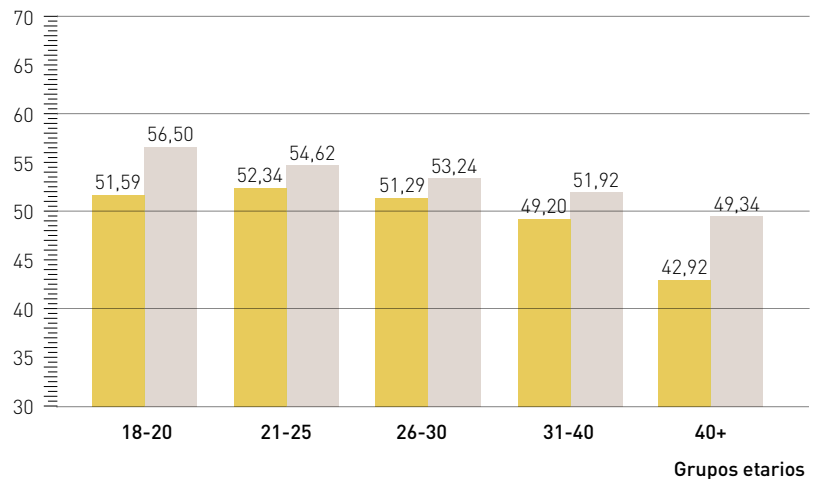
BRECHA DE GÉNERO

PUNTUACIÓN EF EPI



BRECHA GENERACIONAL









PUNTUACIÓN EF EPI



CHILE

PERFIL DEL PAÍS

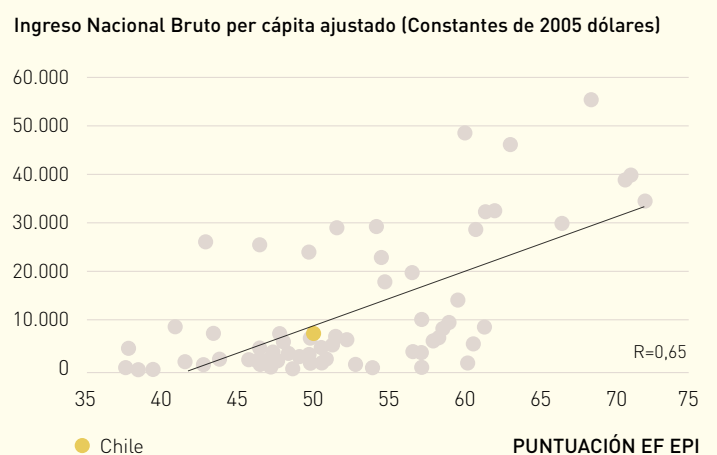
Este breve perfil del país provee hechos y datos que ilustran las condiciones locales y desafíos para la educación del idioma inglés. La inversión en educación se refiere al porcentaje total del gasto de gobierno dedicado a educación. La penetración de internet es el porcentaje de personas en el país que cuentan con acceso a internet.

	Resultados EF EPI del año anterior	-1,78 ↘
	Puntuación TOEFL iBT/IELTS GT	83; N/A
	Años promedio de instrucción	9,8
	Gasto en Educación	19,3%
	Ingreso Nacional Bruto per cápita	21.580 Dólares
	Población	17.508.260
	Penetración de Internet	72,4%
	Idiomas	Español 99,5% (oficial), Inglés 10,2%, lengua indígena 1% (incluye Mapudungun, Aymara, Quechua, Rapa Nui), otros 2,3%

Fuentes: Banco Mundial, CIA libro de hechos mundial, ETS, y IELTS

INGLÉS Y PODER ADQUISITIVO

EF EPI constantemente ha encontrado correlaciones entre la habilidad en inglés y el poder adquisitivo, calidad de vida, innovación, y un rango de otros indicadores sociales y económicos. Este gráfico de correlación muestra una relación positiva entre el nivel de inglés de los países y su ingreso bruto per cápita ajustado.



Fuente: Banco Mundial, 2014

SOBRE EF EPI

El EF English Proficiency Index (EF EPI) es la clasificación más amplia entre los países para medir las habilidades de inglés en adultos. Esta hoja de datos acompaña a la sexta edición de reporte. Para leer el reporte completo de EF EPI con la clasificación de los 72 países y territorios, análisis regional y tendencias demográficas, visita www.ef.com/epi. El EF English Proficiency Index es publicado por EF Learning Labs, una división de EF Education First.

