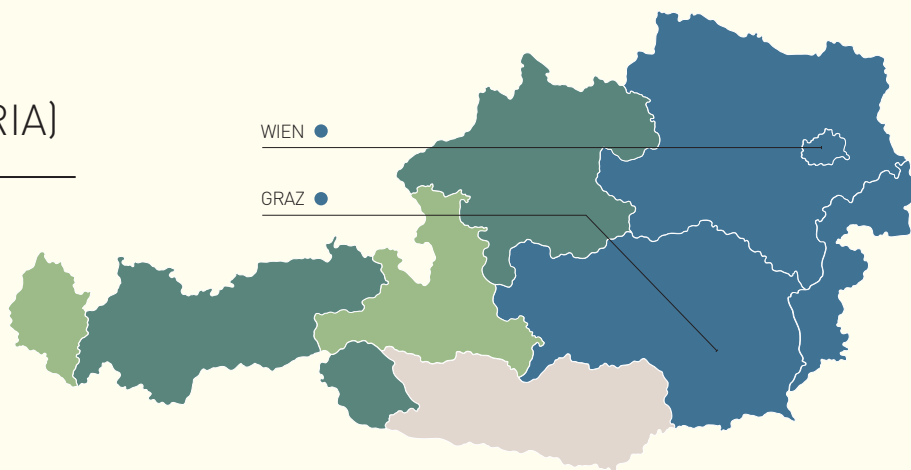


# Österreich

## (AUSTRIA)

**GUTE KENNTNISSE**  
 EF EPI-PUNKTZAHL: 62.13  
**#8 VON 72 LÄNDERN**

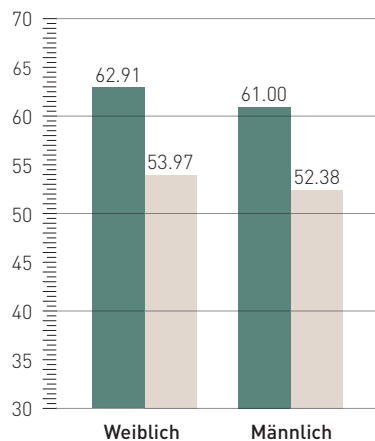


Bundesland	EF EPI	Stadt	EF EPI
Wien	64.05	Wien	64.05
Niederösterreich	63.56	Graz	63.94
Burgenland	62.93		
Steiermark	62.69		
Oberösterreich	60.88		
Tirol	60.58		
Salzburg	56.37		
Vorarlberg	55.04		
Kärnten	N/A		

SPRACHKENNTNISSE ● Sehr gut ● Gut ● Mittel ● Niedrig ● Sehr niedrig

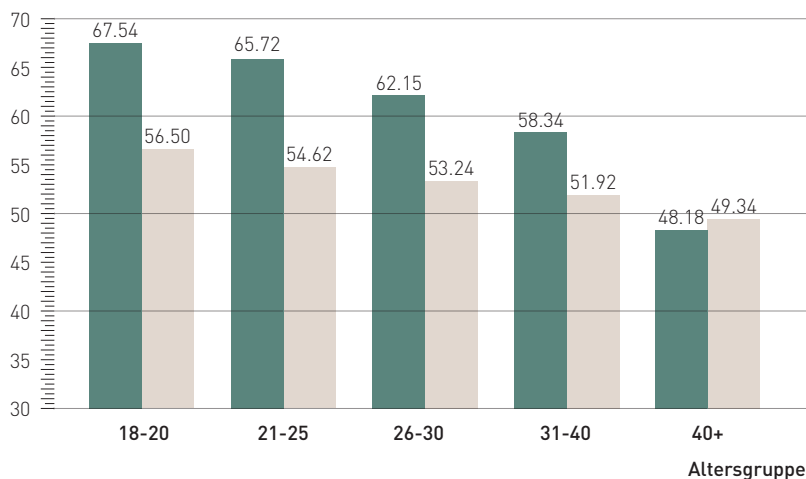
### ENGLISCHKENNTNISSE NACH GESCHLECHT

EF EPI-Punktzahl



### ENGLISCHKENNTNISSE NACH ALTER









EF EPI-Punktzahl



# ÖSTERREICH

## LÄNDERPROFIL

Das kurze Länderprofil liefert Fakten und Zahlen, die lokale Verhältnisse und Herausforderungen beim Englisch-Sprachunterricht darstellen. Die Bildungsausgaben beziehen sich auf den Prozentsatz der staatlichen Gesamtausgaben, der für Bildung ausgegeben wird. «Internetnutzung» ist die Prozentzahl der Bevölkerung, die Zugang zu Internet hat.

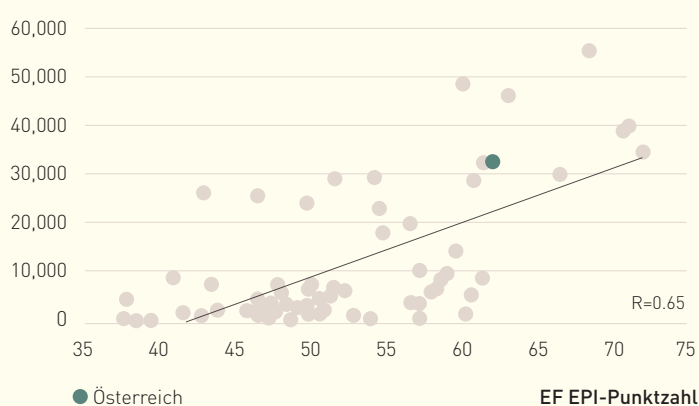
	<b>EF EPI Ergebnis im Vergleich zum Vorjahr</b>	+0.16 ↗
	<b>TOEFL iBT / IELTS GT Ergebnisse</b>	99; N/A
	<b>Durchschnittliche Schuljahre</b>	10.8
	<b>Bildungsausgaben</b>	11.0%
	<b>Bruttonationaleinkommen (BNE) pro Kopf</b>	45,930 US-Dollar
	<b>Bevölkerung</b>	8,665,550
	<b>Internetnutzung</b>	81.0%
	<b>Sprachen</b>	Deutsch (offiziell) 88.6%, Türkisch 2.3%, Serbisch 2.2%, Kroatisch 1.6%, andere 5.3%

Quellen: Weltbank, CIA World Factbook, ETS und IELTS

## ENGLISCH UND EINKOMMEN

Der EF EPI hat durchweg Korrelationen zwischen Englisch-Sprachniveau und Einkommen, Lebensqualität, Innovationen und einer Reihe sozialer und ökonomischer Indikatoren festgestellt. Der Korrelationsgraph zeigt ein positives Verhältnis zwischen dem Englisch-Sprachniveau eines Landes und dem bereinigten Nettoeinkommen pro Kopf.

Bereinigtes Nettonationaleinkommen pro Kopf (Direktwert 2005 US-Dollar)



Quelle: Weltbank, 2014

## ÜBER DEN EF EPI

Der EF English Proficiency Index (EF EPI) ist das weltweit größte Länder-Ranking der Englischkenntnisse von Erwachsenen. Das Länder Infoblatt ergänzt die sechste Ausgabe des EF EPI Reports. Den vollständigen EF EPI Report mit dem Ranking von 72 Ländern und Territorien sowie regionalen Analysen und demographischen Trends finden Sie unter [www.ef.com/epi](http://www.ef.com/epi). Der EF English Proficiency Index wird von den EF Learning Labs, einer Abteilung von EF Education First, herausgegeben.

