

# Argentina

**HIGH PROFICIENCY**  
 RESULTADO EF EPI: 58,40  
 #19 DE 72 PAÍSES

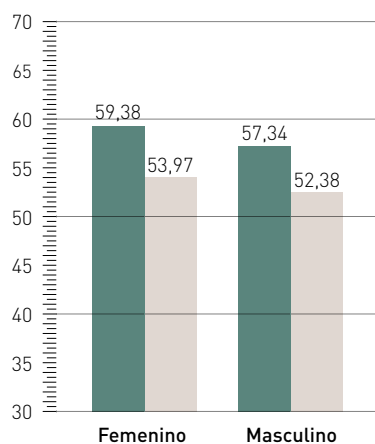


Región	EF EPI	Ciudad	EF EPI
Pampeana	59,10	Rosario	60,73
Patagónica	58,07	La Plata	60,58
Noreste	56,03	Buenos Aires	59,45
Cuyo	54,96	Mar del Plata	56,79
Noroeste	53,60	Córdoba	56,31

NIVELES DE CONOCIMIENTO ● Muy Alto ● Alto ● Moderado ● Bajo ● Muy Bajo

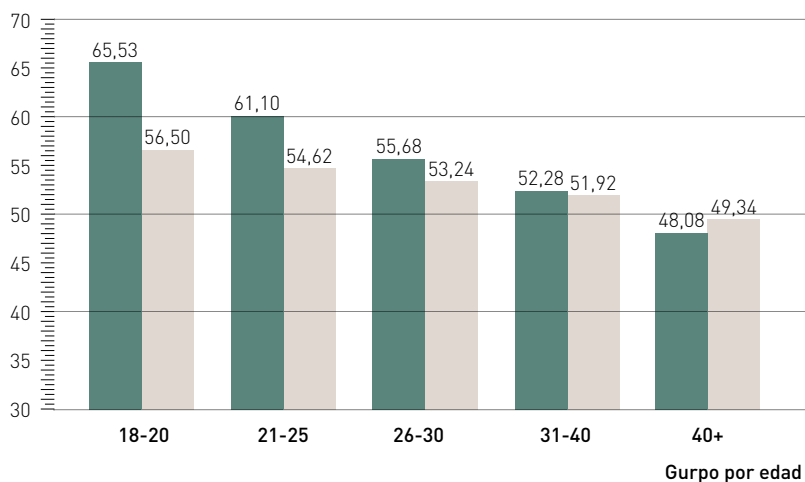
## GÉNERO

Resultado EF EPI



## GENERACIÓN









Resultado EF EPI



# ARGENTINA

## PERFIL DEL PAÍS

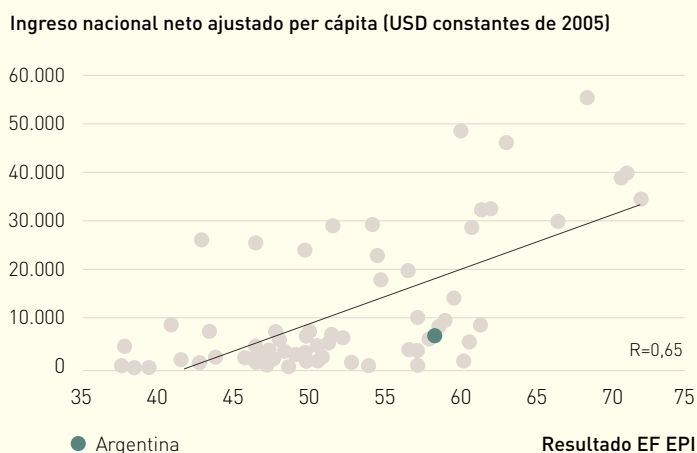
Esta breve descripción del perfil del país nos provee hechos y cifras que ilustran las condiciones actuales y los desafíos para la enseñanza del idioma inglés. El gasto en educación se refiere al porcentaje del gasto público total dedicado a la educación. La penetración de internet es el porcentaje de personas en el país que tienen acceso a internet.

	<b>Variación del resultado del EF EPI en comparación al año pasado</b>	-1.86 ↘
	<b>Resultados TOEFL iBT/IELTS GT</b>	91; N/A
	<b>Años promedio de escolarización</b>	9,8
	<b>Gasto en educación</b>	15.1%
	<b>Ingreso Nacional Bruto per cápita</b>	N/A
	<b>Población</b>	43.431.886
	<b>Penetración de Internet</b>	64,7%
	<b>Idiomas</b>	Español (Oficial), Italiano, Inglés, Alemán, Francés, Indígena (Mapuche, Quechua)

Fuentes: Banco Mundial, CIA World Factbook, ETS, and IELTS

## INGLÉS Y PODER ADQUISITIVO

El EF EPI ha encontrado consistentemente correlaciones entre los niveles de Inglés y poder adquisitivo, calidad de vida, la innovación, y una serie de otros indicadores sociales y económicos. Este gráfico de correlación muestra una relación positiva entre el dominio del Inglés de los países y sus ingresos netos per cápita.



Fuente: Banco Mundial, 2014

## ACERCA DE EF EPI

El índice de aptitud Inglés EF (EF EPI) es la más completa clasificación mundial de países por nivel de inglés para adultos. Esta hoja informativa del país es un complemento de la sexta edición informe EPI EF. Para leer el informe completo EPI EF, con un ranking de 72 países y territorios, análisis regionales y las tendencias demográficas, visitá [www.ef.com/epi](http://www.ef.com/epi). El índice de aptitudes de Inglés EF es una publicación de EF laboratorios de aprendizaje, una división de EF Education First.

